

# Fréttarit KOS

Nr. 23

Tölur síðustu þrjá mánuði ársins 1999  
og fyrstu níu mánuði ársins 2000

**KJARARANNSÓKNARNEFND OPINBERRA STARFSMANNA (KOS)**  
**skipa nú eftirtaldir aðilar:**

**Fulltrúar atvinnurekenda:**

Birgir Björn Sigurjónsson  
Gunnar Björnsson  
Hrönn Pálsdóttir  
Lúðvík Hjalti Jónsson  
- óskipað

**Fulltrúar launafólks:**

Árni Sigurjónsson  
Eiríkur Jónsson  
Gunnar Gunnarsson  
Jens Andrésson  
Ómar S. Harðarson

Framkvæmdastjórn **KOS** skipa:

Birgir Björn Sigurjónsson, Gunnar Gunnarsson, Hrönn Pálsdóttir og Ómar S. Harðarson

Skrifstofa **KOS**

Framkvæmdastjóri :

Fulltrúi :

Geir Thorsteinsson

Kristín **Ósk** Róbertsdóttir

Heimilisfang :

KJARARANNSÓKNARNEFND OPINBERRA STARFSMANNA  
BORGARTÚNI 21, 4. hæð.  
105 REYKJAVÍK

Síminn hjá KOS er:

562 - 6030

Bréfsími er:

562 - 6113

Netfang:

kos@simnet.is

Heimasíða á Netinu:

<http://www.simnet.is/kos>

***EFTIRPRENTUN ER HEIMIL ÚR RITINU, ENDA SÉ UPPRUNA GETIÐ***

ISSN 1027-4081

KJARARANNSÓKNARNEFND OPINBERRA STARFSMANNA starfar samkvæmt 34. grein laga nr. 94/1986 um kjarasamninga opinberra starfsmanna, sem hljóðar þannig:

Á vegum þeirra aðila, sem lög þessi taka til, starfi nefnd er annist kjararannsóknir og aðra upplýsingaöflun vegna kjarasamninga.

Nefndin skal skipuð jafnmörgum fulltrúum stéttarfélaganna og vinnuveitenda samkvæmt nánari ákvæðum í reglugerð sem sett skal að fengnum tillögum heildarsamtaka opinberra starfsmanna og Sambands íslenskra sveitarfélaganna.

Nefndin setur sér starfsreglur, m.a. um starfssvið og starfshætti.

Kostnaður við störf nefndarinnar greiðist úr ríkissjóði.

# FRÉTTARIT KOS

## Nr. 23

Desember 2000

Tölur þrjá síðustu mánuði ársins 1999  
og fyrstu níu mánuði ársins 2000

**Útgefandi:**      **Kjararannsóknarnefnd  
opinberra starfsmanna**

Skrifstofa KOS:    Borgartúni 21, 4. hæð  
105 REYKJAVÍK  
Sími: 562-6030

Netfang: [kos@simnet.is](mailto:kos@simnet.is)

Heimasíða KOS: <http://www.simnet.is/kos>

# Efnisyfirlit

## 1. Fréttarit KOS Nr. 23

- 1.1 Skýringar<sup>5</sup>
- 1.2 Frá framkvæmdastjórn KOS ..... 7
- 1.3 Listi yfir stéttarfélög og hópa sem eru í heftinu ..... 8

## 2. Starfsmenn ríkis og Reykjavíkurborgar

- 2.1 Yfirlit um skiptingu og fjölda opinberra starfsmanna ..... 9
- 2.2 Meðallaun opinberra starfsmanna ríkis og Reykjavíkurborgar ..... 10
- 2.3 Dreifing dagvinnulauna stéttarféлага ..... 12

## 3. Meðaltal dagvinnulauna, yfirvinnulauna og annarra launa, ..... 16

- 3.1 BSRB, ríkisstarfsmenn ..... 17
- 3.2 BHM, ríkisstarfsmenn ..... 23
- 3.3 Kennarasamband Íslands, ríkisstarfsmenn ..... 33
- 3.4 Ýmsir, ríkisstarfsmenn ..... 34
- 3.5 Starfsmenn Reykjavíkurborgar ..... 43

## 4. Starfsmenn annarra sveitarféлага

- 4.1 Inngangur ..... 47
- 4.2 Yfirlit um stöðu ..... 48

## 5. Ýmislegt

- 5.1 Vísitala neysluverðs (framfærsluvísitala) með grunn 1981: ..... 50

# 1. Fréttarit KOS

## 1.1 Skýringar

Í þessari útgáfu eru starfsmenn ríkisins, sem fá greidd laun sem unnin eru í launavinnslukerfi ríkisins og starfsmenn Reykjavíkurborgar sem fá laun úr launavinnslukerfi Reykjavíkurborgar. Jafnframt eru í heftinu launaupplýsingar frá nokkrum öðrum sveitarfélögum en

Reykjavíkurborg. Áfram er unnið að því að taka inn hópa frá fleiri bæjar- og sveitarfélögum og fyrst um sinn er miðað við að fá tölur frá öllum kaupstöðum svo og öðrum sveitarfélögum, sem hafa fleiri en 1000 íbúa.

### Skýringar:

GR. STG.	=	Greidd stöðugildi í dagvinnu (Stg.)
STÖÐUGILDI	=	Samanlagt starfshlutfall starfsmanna í hverjum hóp. (STG).
DAGVINNUL.	=	Laun og aðrar greiðslur sem greiddar eru fyrir dagvinnutíma, (Dl.)
YFIRVL.	=	Greidd laun fyrir yfirvinnu. (Yl.)
ÖNNUR L.	=	Öll önnur greidd laun á launaseðlum. (Öl.)
HEILDARL.	=	Summan af dagvinnulaunum, yfirvinnulaunum og öðrum launum (Hl.)
MEÐAL MÁN- AÐARLAUN	=	Summa dagvinnulauna deilt með summu stöðugilda fyrir hvert félag eða hóp

Breyting var gerð á vinnslu dagvinnulauna frá og með 1990. Öll laun sem tilheyra dagvinnu reiknast nú sem dagvinnulaun og um leið reiknast þau yfir í hlutfall stöðugilda og koma þar einnig til viðbótar.

Á undanförunum árum hafa orðið breytingar á aðild stéttarfélaganna að bandalögum og hópar starfsmanna, sem áður voru í tilteknu stéttarfélagi, hafa stofnað ný en dæmi eru einnig um stéttarfélög sem hafa sameinast. Þá hafa orðið umfangsmiklar breytingar á tímabilinu á

hópunum „Kjaradómur“ og „Utan félaganna“ einkum vegna setningar laga nr. 120/1992 um Kjaradóm og kjaranefnd, sem leiddi m.a. til þess að stofnað var til hópsins „Kjaranefnd“ frá mars 1993. Í kjölfar setningar laga nr. 70/1996 og afleiddra lagabreytinga á sérlögum hafa enn orðið tilfærslur í hópunum „Kjaradómur“ og „Kjaranefnd“. Þessar breytingar hafa falið í sér að einstaklingar sem voru yfirleitt áður í stéttarfélögum (háskólanna) hafa verið settir undir Kjaradóm og Kjaranefnd. Þá var með lögum ákveðið að frá 1. ágúst 1996

skyldu kennarar og skólástjórnendur við grunnskóla vera starfsmenn sveitarfélaga. Ekki eru gerðar sérstakar ráðstafanir til að reikna hópa, félög eða bandalög afturvirkir út frá breyttum forsendum. Í flestum tilvikum byrja slíkir hópar eða félög frá þeim tíma sem til þeirra er stofnað. Stjórnumerkt er við slík félög

og getið upphafstímabilis sem kaupmáttarútreikningur miðast við.

Athuga ber að meðaltölur launa sumarmánaða eru að jafnaði lægri en aðra mánuði vegna afleysinga og ráðninga sumarfólks.

Sjúkrahús Reykjavíkur fer frá Reykjavíkurborg yfir til ríkisins um áramótin 1998/1999. Tölur þeirra stéttarfélaga og hópa sem voru áður hjá Reykjavíkurborg en eru nú hjá ríkinu breytast við þetta ýmist til hækkunar eða lækkunar.

Ástæða er til að vekja sérstaka athygli á breyttum hlutföllum launategunda hjá mörgum stéttarfélögum, sem m.a. má rekja til nýja launakerfisins, sem tók gildi í kjölfar kjarasamninga sem gerðir voru árið 1997. Dagvinnulaunahluti þeirra eykst en yfirvinnuhluti minnkar.

Jafnframt geta verið sveiflur í launum á milli mánaða hjá einstökum stéttarfélögum og/eða hópum vegna afturvirkra leiðréttinga á launum.

## 1.2 Frá framkvæmdastjórn KOS

Í þessu hefti KOS eru upplýsingar á grunni frá og með árinu 1990. Eins og áður er unnið úr öllum greiddum launum frá viðkomandi launaskrifstofum.

Kosturinn við þessar upplýsingar, umfram þær sem fást við kaup og kjör annarra en þeirra er vinna hjá ríki og borg, er að hér er **ekki um úrtak** að ræða. Upplýsingarnar ná til launa, sem skráð eru í launavinnslukerfi ríkisins og launavinnslukerfi Reykjavíkurborgar. Þar með er ekki sagt að efnið sé gallalaust.

Tölurnar sýna laun allra þeirra, sem í starfi eru á hverjum tíma. Þetta getur valdið erfiðleikum í samanburði. T.d. lækka meðaldagvinnulaun flestra stéttarféлага yfir sumarmánuðina, vegna þess að sumarafleysingafólkið kemur inn í lægstu starfsaldursþrepin og verður að taka tillit til þess, þegar sumarmánuðirnir eru bornir saman við aðra mánuði.

Meðallaun og kaupmáttur lítilla hópa, geta breyst mjög mikið við það eitt, að nokkrir starfsmenn í efsta starfsaldursþrepi fara á eftirlaun en nýliðar taka við.

Stærsta vandamálið er þó að ná í samanburðarhæfar tölur um laun og aðrar greiðslur til launþega á almennum vinnu-umarkaði og þeirra opinberu starfs-

manna sem ekki eru í launavinnslukerfi ríkisins eða launavinnslukerfi Reykjavíkurborgar

KOS vinnur að því m.a. að finna leiðir til að endurbæta talnaefnið með tilliti til ofantalinna þátta.

Breytingar voru gerðar á útliti og innihaldi 20. Fréttarits KOS. Meðallaun á félög og hópa voru kyngreind, ef fjöldi karla eða kvenna nær 10 stöðugildum. Myndir sýna nú dreifingu dagvinnulauna innan hvers félags/hóps. Markmiðið með breytingunum er að gefa lesendum betri upplýsingar. Ætlunin er að fitja upp á frekari breytingum í framtíðinni.

### 1.3 Listi yfir stéttarfélög og hópa sem eru í heftinu

#### **BSRB, ríkisstarfsmenn**

Félag Flugmálastarfsmanna ríkisins  
Félag íslenskra leikskólakennara \*  
Félag starfsmanna stjórnarráðsins  
Landssamband Lögreglumanna  
Leikarafélag Íslands \*  
Sjúkraliðafélag Íslands  
Starfsmannafélag ríkisútvarpsins  
Starfsmannafélag sjónvarpsins  
Starfsmannafélag ríkisstofnana, tæknih.  
Starfsmannafélag ríkisst., skrifstofuh.  
Starfsmannafélag ríkisstofnana, heilbr.h.  
Starfsmannafélag ríkisstofnana, alls  
Tollvarðafélag Íslands  
BSRB félögin hjá ríkinu, alls

#### **BHM, ríkisstarfsmenn**

Félag tækniskólakennara og Kennarafélag KHÍ  
(Kennaraháskóla Íslands)  
Dýralæknafélag Íslands, Stéttarfélag sálfræðinga á Íslandi.  
Stéttarfélag sjúkraþjálfara, Iðjuþjálfafélag Íslands og Stéttarfélag íslenskra félagsráðgjafa  
Meinataeknafélag Íslands og Röntgenteknafélag Íslands  
Félag íslenskra náttúrufræðinga  
Fél. ísl. félagsvísindamanna og Félag íslenskra fræða - kjaradeild  
Ljósmeðrafélag Íslands \*  
Stéttarfélag bókasafns- og upplýsingafræðinga  
Félag fréttamanna  
Félag háskólakennara  
Félag háskólakennara á Akureyri  
Fél. háskólam. starfsm. stjórnarráðsins  
Félag íslenskra hjúkrunarfræðinga  
Hið ísl. kennarafél., Framh.sk. \*  
Kjaraf. viðskipta- og hagfræðinga  
Stéttarfél. háskólam. á matvæla- og neringarsviði  
Stéttarfélag lögfræðinga  
Útgarður, félag háskólamanna  
Þroskaþjálfafélag Íslands \*  
BHM félögin hjá ríkinu, alls

#### **Kennarasamband Íslands.**

Kennarasamband Íslands framhaldsskólar

#### **Ýmsir hópar ríkisstarfsmanna**

Félag íslenskra flugumferðarstjóra  
Kjarafélag tæknifræðinga  
Læknafélag Íslands  
Starfsmannafél. Sinfóníuhlj. Íslands  
Stéttarfélag verkfræðinga  
Kjaranefnd heilsugæslulæknar  
Kjaranefnd prófessorar  
Kjaradómur  
Kjaradómur, dómarrar  
Kjaranefnd  
Utan félaga  
Prestafélag Íslands  
Starfsmannafélag Alpings

#### **Reykjavíkurborg**

Starfsmannafélag Reykjavíkurborgar  
án háskólahóps  
Starfsmannafélag Reykjavíkurborgar, háskólahópur  
Starfsmannafélag Reykjavíkurborgar alls  
Félag íslenskra leikskólakennara hjá Rborg.  
Sjúkraliðafélag Íslands  
Landssamband slökkviliðsmanna  
Háskólahópur innan BHM  
Háskólahópur utan bandalaga  
Kennarahópur hjá Rborg (KÍ, HÍK)

#### **Önnur sveitarfélög.**

Kos hefur m.a. að markmiði að safna upplýsingum frá öllum kaupstöðum og þeim sveitarfélögum sem hafa 1000 íbúa eða fleiri. Launakerfin sem notuð eru í sveitarfélögnum hafa verið undirbúin til þess að skila gögnum, eða þá að verið er að undirbúa þau til þess að geta skilað þessum gögnum til KOS. Jafnframt hafa sum sveitarfélögin verið að skipta um tölvukerfi. Kjararannsóknarnefnd (ASÍ og SA), skammstafað (KRN) hefur unnið að því undanfarin ár að þróa prófunarforrit á þessi gögn og hefur, vegna barnsburðarorlofs hjá starfsmanni KOS, unnið að söfnun og tékkun á gögnum. Áfram munu KOS og KRN safna upplýsingum sameiginlega frá sveitarfélögnum og væntanlega koma tölur unnar úr þeim gögnum í næsta fréttarití KOS. Staða þessara mála skýrist betur í kaflanum um önnur sveitarfélög.

\* Félag íslenskra leikskólakennara fer úr BSRB frá og með 1. janúar 2000,

\* Leikarafélag Íslands fer úr BSRB frá og með 1. janúar 2000,

\* Hið ísl. kennarafél., framh.sk. fer út úr BHM frá og með 1 janúar 2000.



## 2. Starfsmenn ríkis og Reykjavíkurborgar

Hér á eftir fer yfirlit um samsetningu hópa og bandalaga skipt eftir kyni, upplýsingar um meðallaun og að síðustu

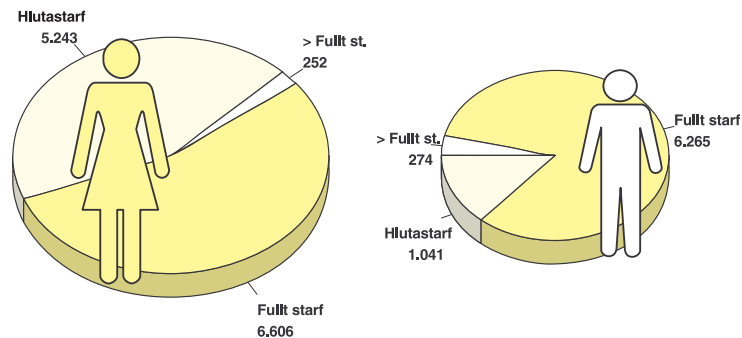
dreifing dagvinnulauna karla og kvenna skipt eftir stéttarfélögum/hópum.

### 2.1 Yfirlit um skiptingu og fjölda opinberra starfsmanna ríkis og Reykjavíkurborgar í október 2000

Alls voru 19.681 einstaklingar í gagnasafni í október 2000. Það svarar til u.þ.b.

13 % af fjölda vinnandi manna á Íslandi. Konur voru 12.101 og karlar voru 7.580.

#### Mynd 2.1.1. Skipting fjölda eftir kyni og hlutfalli starfs.



Taflan hér á eftir sýnir skiptingu starfsmanna eftir kyni og starfshlutfalli innan bandalaga og hópa. Eingöngu er um að ræða ríkisstarfsmenn neðangreindra

bandalaga og hópa, en tölurnar fyrir Reykjavíkurborg sýna skiptingu allra opinberra starfsmanna Reykjavíkurborgar.

Tafla 2.1.1 Skipting fjölda eftir hópum, kynjum og hlutfalli starfs.

Hópur	Kyn	Hlutastarf		Fullt starf		>Fullt starf		Samtölur	
		Fjöldi	Hlutfall	Fjöldi	Hlutfall	Fjöldi	Hlutfall	Fjöldi	Hlutfall
BSRB ríkisstarfsmenn	Karlar	321	13,72%	1.911	81,70%	107	4,57%	2.339	100,00%
	Konur	2.047	48,03%	2.122	49,79%	93	2,18%	4.262	100,00%
BHM ríkisstarfsmenn	Karlar	187	3,97%	1.181	25,06%	48	1,02%	1.416	100,00%
	Konur	1.593	33,80%	1.627	34,52%	77	1,63%	3.297	100,00%
Kennarasamband Íslands	Karlar	48	7,19%	614	91,92%	6	0,90%	668	100,00%
	Konur	136	21,55%	492	77,97%	3	0,48%	631	100,00%
Ýmsir ríkisstarfsmen	Karlar	245	13,69%	1.450	81,01%	95	5,31%	1.790	100,00%
	Konur	151	25,25%	422	70,57%	25	4,18%	598	100,00%
Starfsmenn Reykjavíkurborgar	Karlar	240	17,56%	1.109	81,13%	18	1,32%	1.367	100,00%
	Konur	1.316	39,72%	1.943	58,65%	54	1,63%	3.313	100,00%

Hlutfallstölur eru reiknaðar af heildarfjölda einstaklinga innan hvers kyns innan hvers hóps eða bandalags

## 2.2 Meðallaun opinberra starfsmanna ríkis og Reykjavíkurborgar frá og með 1. ársfjórðungi 1987. Kaupmáttur miðast við meðaltal ársins 1990 = 100

Ár	Stg.	DI.	Breyting	HI.	Breyting	Km.DI	Km.HI.
1987	16.805,15	49.904		71.855		117,12	115,94
1988	17.515,13	61.496	23,23%	87.804	22,20%	114,76	112,65
1989	18.064,45	68.203	10,91%	97.777	11,36%	105,41	103,89
1990	18.486,49	74.761	9,62%	108.744	11,22%	100,00	100,00
1991	18.497,11	81.604	9,15%	121.686	11,90%	102,21	104,78
1992	19.011,68	84.693	3,79%	126.520	3,97%	102,01	104,77
1993	19.093,22	86.323	1,92%	128.262	1,38%	99,93	102,08
1994	19.539,24	87.785	1,69%	132.140	3,02%	100,06	103,55
1995	19.856,16	92.178	5,00%	138.914	5,13%	103,36	107,09
1996	19.786,59	99.605	8,06%	150.291	8,19%	109,23	113,31
1997	19.016,52	105.545	5,96%	160.072	6,51%	113,71	118,56
1998	17.511,81	131.229	24,33%	189.300	18,26%	138,99	137,84
1999	16.845,24	144.540	10,14%	207.022	9,36%	148,30	146,03

Ár	Ársfj.	Stg.	DI.	Breyting	HI.	Breyting	Km.DI	Km.HI.
1987	1	16.278,38	45.924		67.405		116,34	117,40
	2	16.902,54	48.539	5,69%	71.362	5,87%	117,77	119,04
	3	17.192,63	49.911	2,83%	67.825	-4,96%	114,64	107,10
	4	16.847,04	55.113	10,42%	80.764	19,08%	119,25	120,15
1988	1	16.921,24	57.982	5,21%	84.801	5,00%	117,16	117,81
	2	17.526,45	60.208	3,84%	86.140	1,58%	116,16	114,25
	3	18.013,09	63.401	5,30%	85.895	-0,28%	113,09	105,34
	4	17.599,75	64.208	1,27%	94.302	9,79%	112,71	113,80
1989	1	17.743,25	64.779	0,89%	95.078	0,82%	109,56	110,56
	2	18.210,10	67.116	3,61%	96.240	1,22%	106,13	104,63
	3	18.495,68	68.825	2,55%	94.171	-2,15%	103,70	97,55
	4	17.808,75	72.078	4,73%	105.782	12,33%	102,84	103,76
1990	1	18.022,80	73.616	2,13%	105.445	-0,32%	101,17	99,63
	2	18.304,75	74.121	0,69%	107.576	2,02%	99,63	99,41
	3	19.252,42	74.731	0,82%	102.054	-5,13%	98,85	92,80
	4	18.366,00	76.555	2,44%	120.158	17,74%	100,35	108,29
1991	1	17.878,81	79.648	4,04%	119.665	-0,41%	103,07	106,46
	2	18.667,43	81.055	1,77%	121.795	1,78%	102,83	106,23
	3	19.288,88	82.025	1,20%	114.704	-5,82%	101,33	97,42
	4	18.153,31	83.649	1,98%	130.983	14,19%	101,61	109,39
1992	1	18.659,89	83.934	0,34%	125.462	-4,22%	101,42	104,23
	2	19.206,39	84.287	0,42%	127.366	1,52%	101,76	105,72
	3	19.584,69	84.367	0,09%	117.116	-8,05%	101,43	96,80
	4	18.595,74	86.217	2,19%	136.610	16,65%	103,48	112,72
1993	1	18.531,27	86.341	0,14%	127.949	-6,34%	101,57	103,48
	2	19.210,56	85.963	-0,44%	127.954	0,00%	100,39	102,73
	3	19.799,55	85.587	-0,44%	119.030	-6,97%	98,32	94,01
	4	18.831,49	87.448	2,17%	138.590	16,43%	99,53	108,44
1994	1	18.910,64	88.049	0,69%	130.674	-5,71%	100,78	102,83
	2	19.690,19	87.544	-0,57%	134.501	2,93%	99,94	105,56
	3	20.252,67	86.956	-0,67%	122.102	-9,22%	98,88	95,46
	4	19.303,45	88.641	1,94%	141.699	16,05%	100,72	110,69
1995	1	17.890,62	89.188	0,62%	134.113	-5,35%	100,53	103,93
	2	20.408,56	91.493	2,58%	140.400	4,69%	103,17	108,85
	3	21.116,89	92.109	0,67%	128.459	-8,50%	103,03	98,78
	4	20.008,56	95.622	3,81%	152.724	18,89%	106,35	116,77
1996	1	20.040,51	99.458	4,01%	149.069	-2,39%	110,15	113,50
	2	20.781,34	99.189	-0,27%	150.624	1,04%	109,06	113,86
	3	20.330,94	98.658	-0,54%	138.882	-7,80%	107,69	104,22
	4	17.993,58	101.318	2,70%	164.159	18,20%	110,25	122,81
1997	1	18.517,27	101.711	0,39%	159.611	-2,77%	110,60	115,92
	2	19.308,21	103.895	2,15%	164.881	3,30%	112,22	118,90
	3	19.843,03	105.106	1,17%	153.364	-6,99%	112,88	110,00
	4	18.397,58	111.610	6,19%	182.644	19,09%	119,21	130,01




## 2.3 Dreifing dagvinnulauna stéttarfélaga og hópa eftir kyni í október 2000

Hér á eftir eru sýnd gröf, þar sem er búið að reikna dreifingu mánaðarlauna í dagvinnu hjá stéttarfélögum/hópum. Miðað er við októbermánuð 2000 og dagvinnulaun mánaðarins eru eins og áður upp-

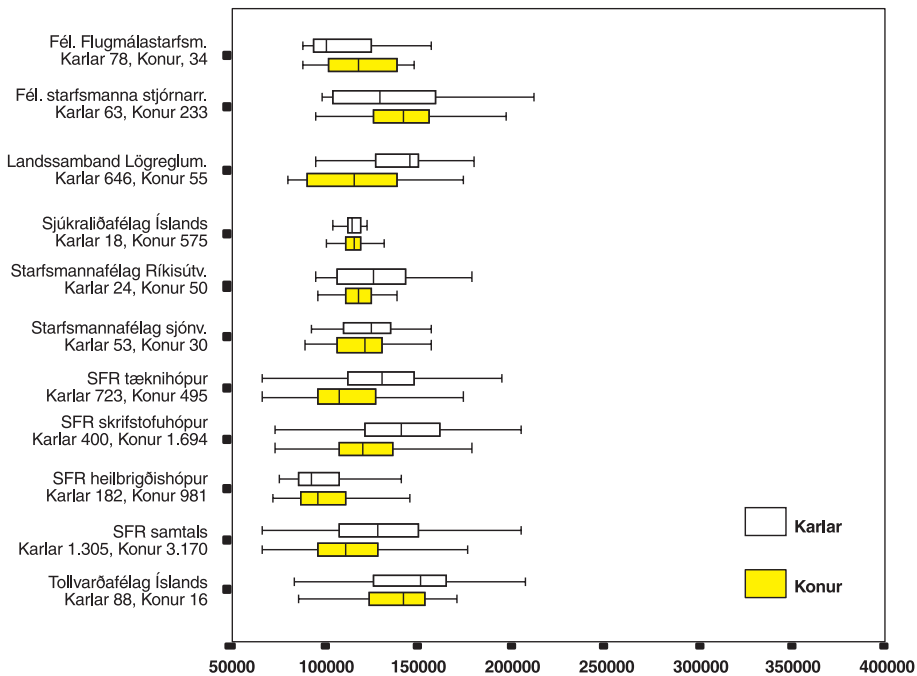
reiknuð miðað við fullt starf. Starfsmönnum með minna en 10% starf var sleppt. Fjöldi starfsmanna af hvoru kyni er sýndur fyrir neðan nafn hvers félags/hóps.

### Skýring:



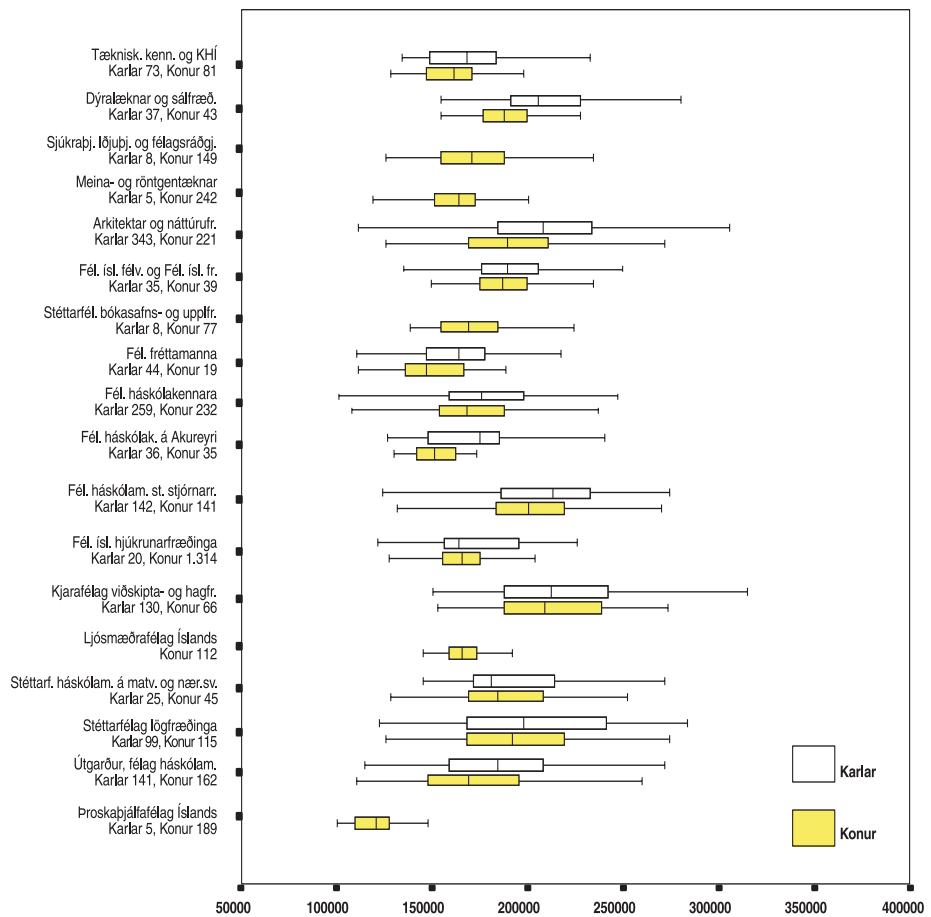
Mynd 2.3.1

*Dreifing dagvinnulauna í október 2000  
BSRB ríkisstarfsmenn*



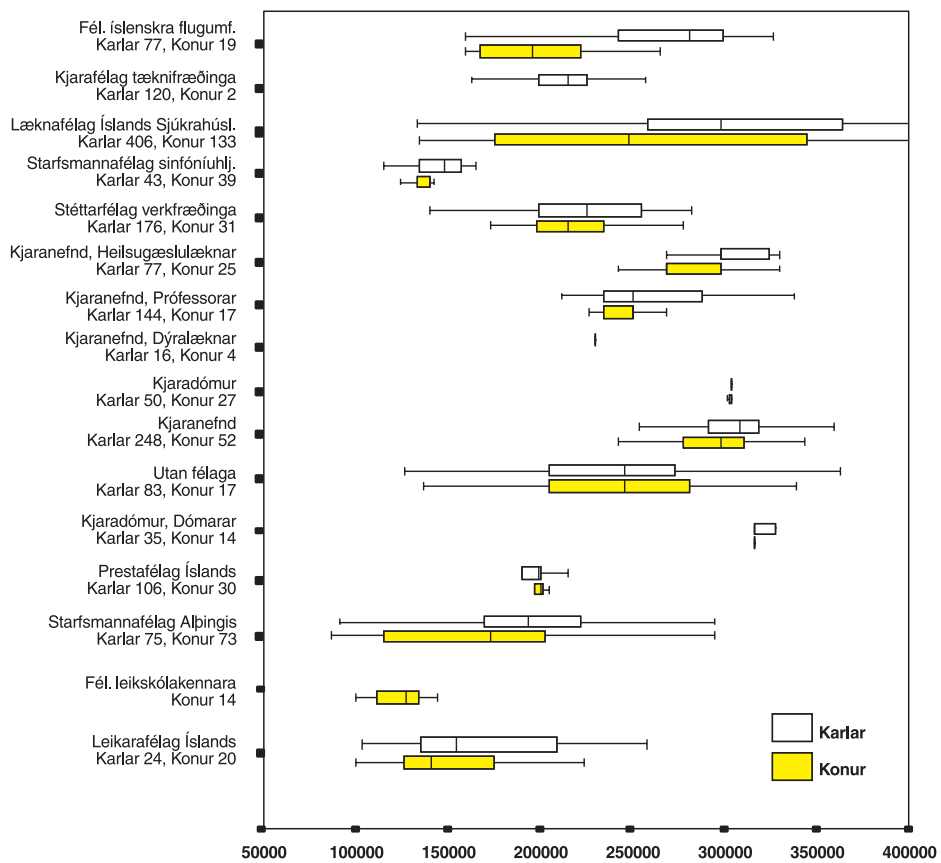
**Mynd 2.3.2**

*Dreifing dagvinnulauna í október 2000  
BHM ríkisstarfsmenn*



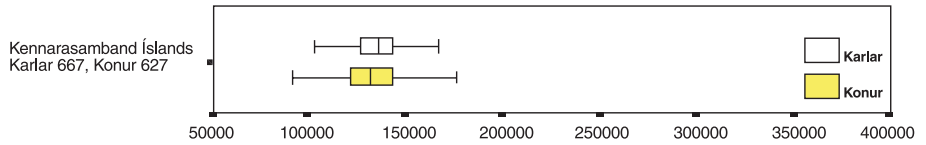
**Mynd 2.3.3**

*Dreifing dagvinnulauna í október 2000  
ÝMSIR ríkisstarfsmenn*



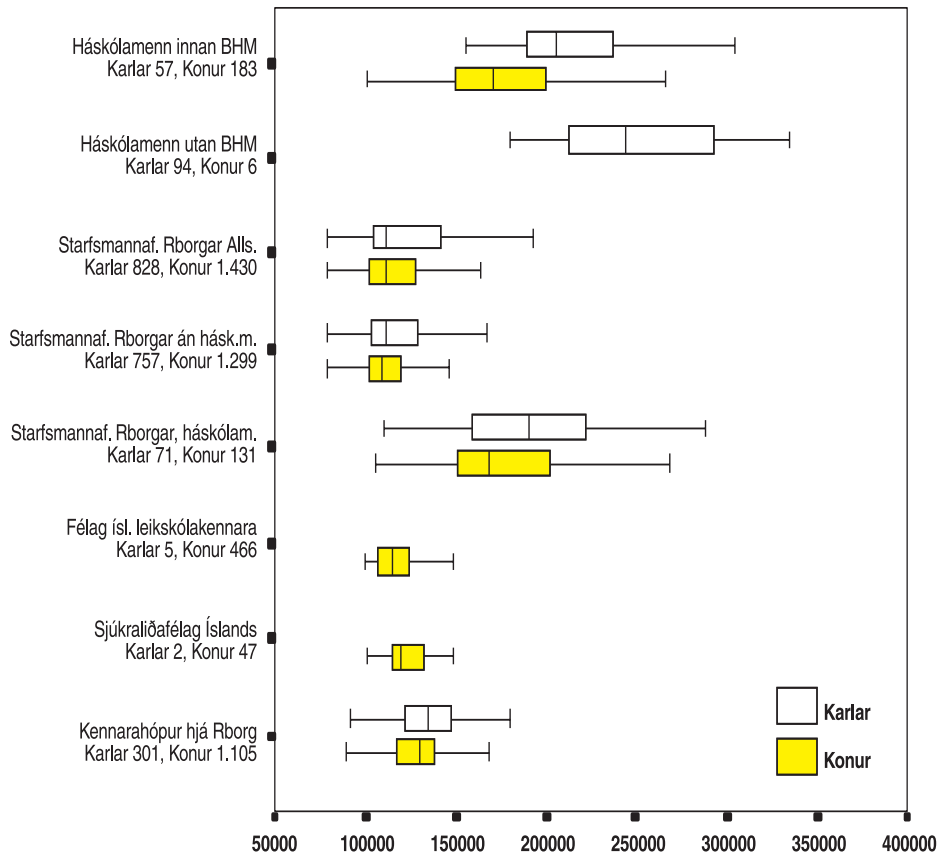
**Mynd 2.3.4**

*Dreifing dagvinnulauna í október 2000  
Kennarasamband Íslands ríkisstarfsmenn*



**Mynd 2.3.5**

*Dreifing dagvinnulauna í október 2000  
Starfsmenn Reykjavíkurborgar*



### 3. Meðaltal dagvinnulauna, yfirvinnulauna og annarra launa, ásamt heildarlaunum og kaupmætti dagvinnulauna, skipt eftir kyni

*Athuga ber að önnur laun fyrir apríl og desember eru heldur hærrí en aðra mánuði í eftirtöldum töflum því orlofsframlag, desemberuppbót og óregluleg önnur laun eru meðtalin.*

Sjúkrahús Reykjavíkur fer frá Reykjavíkurborg yfir til ríkisins um áramótin 1998/1999. Tölur þeirra stéttarfélaganna og hópa sem voru áður hjá Reykjavíkurborg en eru nú hjá ríkinu breytast við þetta ýmist til hækkunar eða lækkunar.

Ástæða er til að vekja sérstaka athygli á breyttum hlutföllum launategunda hjá mörgum stéttarfélögum, sem m.a. má rekja til nýja launakerfisins, sem tók gildi í kjölfar kjarasamninga sem gerðir voru árið 1997. Dagvinnulaunahluti þeirra eykst en yfirvinnuhluti minnkar.

Jafnframt geta verið sveiflur í launum á milli mánaða hjá einstökum stéttarfélögum og/eða hópum vegna afturvirkra leiðréttinga á launum.

Hér á næstu síðum eru útreiknuð meðallaun eftir félögum, hópum og bandalögum ásamt kaupmætti dagvinnulauna.

*Kaupmáttur miðar við janúar 1987 = 100, nema annað sé tekið sérstaklega fram.*

Ekki eru birtar kynskiptar meðaltölur fyrir hópa sem hafa færri en 10 stöðugildi annaðhvort hjá körlum eða konum.

**Skýringar:**

MA = mánuður

YL = yfirvinnulaun

HL = heildarlaun

STG = stöðugildi

DL = dagvinnulaun

ÖL = önnur laun

Km.dl. = kaupmáttur dagvinnulauna



## Félag flugmálastarfsmanna ríkisins

		<i>Karlar</i>						<i>Allir</i>						<i>Konur</i>				
MA	AR	STG	DL	YL	ÖL	HL	STG	DL	YL	ÖL	HL	Km.dl.	STG	DL	YL	ÖL	HL	
10	1999	81,21	108.286	70.798	27.745	206.829	119,49	108.823	64.836	22.422	196.081	123,86	38,28	109.963	52.190	11.128	173.282	
11	1999	81,16	108.304	72.637	30.460	211.401	120,38	108.834	65.093	23.862	197.789	123,87	39,23	109.930	49.486	10.211	169.627	
12	1999	82,42	108.063	68.778	60.311	237.152	122,83	108.595	62.408	54.275	225.277	123,18	40,41	109.680	49.414	41.962	201.056	
1	2000	83,73	111.541	76.581	36.330	224.452	122,00	112.416	68.535	28.263	209.215	126,54	38,27	114.331	50.933	10.616	175.880	
2	2000	97,11	110.571	62.467	26.629	199.667	132,82	112.108	59.873	21.919	193.900	126,53	35,71	116.287	52.818	9.112	178.217	
3	2000	85,52	112.367	71.309	31.436	215.112	121,85	113.920	65.680	24.685	204.284	127,64	36,33	117.575	52.427	8.790	178.793	
4	2000	84,15	110.873	71.290	41.736	223.899	120,61	112.899	66.218	34.756	213.873	125,71	36,46	117.575	54.512	18.645	190.732	
5	2000	94,17	110.183	69.919	30.605	210.706	131,84	112.325	64.440	24.283	201.048	124,59	37,67	117.683	50.741	8.475	176.898	
6	2000	86,49	111.604	84.874	27.882	224.359	127,29	113.324	74.853	21.454	209.631	125,20	40,80	116.972	53.608	7.826	178.406	
7	2000	87,76	111.700	96.533	27.805	236.038	129,34	113.343	81.565	20.961	215.868	124,60	41,57	116.810	49.967	6.513	173.290	
8	2000	85,36	111.624	81.239	27.105	219.968	125,16	113.910	73.656	20.952	208.518	125,87	39,81	118.811	57.398	7.757	183.966	
9	2000	86,17	111.151	83.141	28.534	222.825	120,06	114.102	76.457	22.869	213.427	125,82	33,90	121.603	59.467	8.469	189.539	

## Félag starfsmanna stjórnarráðsins

		<i>Karlar</i>						<i>Allir</i>						<i>Konur</i>				
MA	AR	STG	DL	YL	ÖL	HL	STG	DL	YL	ÖL	HL	Km.dl.	STG	DL	YL	ÖL	HL	
10	1999	56,57	136.539	94.803	12.470	243.812	263,29	130.998	40.929	3.360	175.287	131,75	206,72	129.481	26.185	867	156.534	
11	1999	57,39	137.825	90.031	11.199	239.054	268,67	131.583	35.858	2.921	170.362	132,33	211,29	129.888	21.145	673	151.706	
12	1999	55,69	137.532	99.245	42.790	279.567	269,90	132.866	45.047	33.642	211.555	133,17	214,21	131.653	30.957	31.264	193.874	
1	2000	58,57	140.615	93.831	10.392	244.838	272,59	139.982	38.967	2.461	181.411	139,24	214,02	139.809	23.953	291	164.053	
2	2000	58,05	142.919	93.881	10.485	247.285	271,98	140.610	37.784	2.467	180.861	140,24	213,93	139.984	22.563	291	162.838	
3	2000	59,31	145.411	95.558	10.262	251.232	279,14	142.705	37.905	2.821	183.431	141,28	219,84	141.975	22.351	813	165.139	
4	2000	57,65	143.359	90.662	19.461	253.481	270,97	142.804	36.251	11.856	190.910	140,51	213,32	142.654	21.546	9.800	174.000	
5	2000	65,09	139.841	92.413	10.192	242.446	282,13	140.553	41.229	2.985	184.768	137,76	217,04	140.767	25.880	824	167.471	
6	2000	75,47	137.787	78.843	9.959	226.589	309,21	138.117	35.608	3.171	176.895	134,84	233,73	138.224	21.648	979	160.850	
7	2000	75,85	133.605	75.816	9.837	219.258	309,55	137.489	33.352	2.927	173.768	133,55	233,70	138.749	19.571	684	159.004	
8	2000	72,94	134.168	73.727	10.230	218.125	306,48	137.794	31.910	2.837	172.541	134,54	233,54	138.926	18.850	528	158.304	
9	2000	61,78	138.264	90.145	9.304	237.712	282,03	141.000	37.463	2.688	181.150	137,39	220,25	141.767	22.685	832	165.284	

## BSRB, ríkisstarfsmenn

Landssamband lögreglumanna												
Karlar												
MA	AR	STG	DL	YL	ÖL	HL	Allir					
10	1999	599.47	135.754	96.288	41.854	273.896	639.36	134.607	94.619	41.266	270.492	129.55
11	1999	596.42	135.732	86.195	44.044	265.971	636.73	134.559	84.195	43.140	261.893	129.50
12	1999	641.03	132.507	76.480	78.638	287.624	684.30	131.323	74.800	77.717	283.840	125.96
1	2000	650.59	136.029	95.875	48.164	280.067	697.19	134.702	93.343	47.083	275.128	128.21
2	2000	653.23	135.531	80.978	42.644	259.153	701.05	134.259	78.669	41.649	254.577	128.14
3	2000	654.25	135.592	75.696	41.518	252.806	699.48	134.333	74.182	40.719	249.234	127.27
4	2000	645.74	135.963	83.688	53.233	272.884	690.70	134.753	81.791	52.368	268.912	126.87
5	2000	671.63	134.963	88.870	42.761	266.595	723.18	133.502	86.464	41.860	261.827	125.22
6	2000	724.08	132.354	86.172	44.778	263.304	798.51	130.031	83.421	43.333	256.785	121.48
7	2000	727.89	132.810	92.478	40.531	265.820	802.32	130.314	89.861	39.913	260.089	121.13
8	2000	720.35	132.064	90.081	34.909	257.054	791.97	129.790	87.549	34.654	251.994	121.27
9	2000	662.83	136.195	99.003	40.529	275.728	717.40	134.682	97.059	40.230	271.972	125.58
<b>Sjúkraliðafélag Íslands</b> <i>Kaupmátur miðast við 01/1992 = 100,00</i>												
Karlar												
MA	AR	STG	DL	YL	ÖL	HL	Allir					
10	1999	22.07	102.307	51.360	22.612	176.279	482.23	103.116	29.693	21.898	154.707	130.78
11	1999	19.68	101.423	64.747	27.576	193.745	485.11	103.216	31.369	20.142	154.727	130.90
12	1999	20.15	100.804	67.942	54.253	223.000	486.06	103.137	39.172	48.429	190.738	130.35
1	2000	18.36	105.363	58.615	29.917	193.895	482.54	106.426	35.910	21.686	164.021	133.48
2	2000	17.97	105.074	66.597	25.998	197.668	479.18	106.502	31.241	20.519	158.263	133.94
3	2000	19.55	104.451	66.701	27.826	198.979	487.47	106.462	33.279	21.326	161.066	132.91
4	2000	19.68	104.461	72.942	34.664	212.067	483.39	106.766	55.066	26.141	187.974	132.46
5	2000	20.21	104.352	55.796	28.065	188.213	506.47	106.519	36.894	20.085	163.499	131.65
6	2000	18.26	113.880	75.065	26.135	215.079	485.35	114.016	56.493	17.809	188.318	140.35
7	2000	18.01	114.066	42.588	22.368	179.022	480.29	114.498	28.991	16.511	160.000	140.25
8	2000	18.17	114.111	53.397	19.960	187.467	470.03	114.830	34.117	15.071	164.018	141.38
9	2000	19.27	116.835	59.534	23.276	199.645	470.28	115.521	38.378	20.243	174.142	141.94

## Starfsmannafélag ríkisstofnana, heilbrigðishópur

MA	AR	Karlar					Allir						Konur				
		STG	DL	YL	ÖL	HL	STG	DL	YL	ÖL	HL	Km.dl.	STG	DL	YL	ÖL	HL
10	1999	146,07	96.611	24.604	23.481	144.696	779,31	98.903	21.040	18.762	138.705	114,83	632,55	99.434	20.236	17.692	137.362
11	1999	140,29	96.897	26.510	25.198	148.605	790,80	98.664	21.936	19.082	139.681	114,55	649,51	99.047	20.964	17.790	137.802
12	1999	140,47	97.609	29.813	53.201	180.623	809,43	98.603	22.492	45.897	166.992	114,09	668,60	98.812	20.960	44.388	164.159
1	2000	149,41	99.789	41.891	23.334	165.014	816,67	101.618	33.227	17.157	152.001	116,68	667,26	102.027	31.287	15.774	149.088
2	2000	153,38	99.122	27.246	24.515	150.883	824,05	101.702	22.186	19.360	143.248	117,09	670,67	102.292	21.029	18.182	141.502
3	2000	154,31	99.048	24.957	23.137	147.141	823,09	101.848	21.834	18.607	142.289	116,40	668,78	102.494	21.114	17.562	141.169
4	2000	161,35	98.867	28.678	30.838	158.384	826,60	102.184	24.830	27.816	154.830	116,06	665,25	102.988	23.897	27.084	153.969
5	2000	162,45	99.624	46.208	19.624	165.456	918,88	101.283	39.661	15.337	156.282	114,60	755,87	101.649	38.284	14.427	154.360
6	2000	188,03	98.387	33.180	19.545	151.112	1.076,87	99.704	27.038	16.023	142.765	112,36	887,85	99.995	25.768	15.295	141.058
7	2000	186,45	99.578	26.289	16.594	142.461	1.082,88	99.808	22.989	14.809	137.606	111,92	895,43	99.868	22.328	14.454	136.650
8	2000	180,48	98.752	25.778	18.885	143.415	1.038,79	99.622	22.772	15.215	137.609	112,29	858,01	99.808	22.148	14.449	136.404
9	2000	141,71	102.242	32.683	24.457	159.381	819,41	103.034	25.242	18.403	146.679	115,90	677,70	103.200	23.686	17.137	144.023

## Starfsmannafélag ríkisstofnana, skrifstofuhópur

	AR	Karlar					Allir						Konur				
		STG	DL	YL	ÖL	HL	STG	DL	YL	ÖL	HL	Km.dl.	STG	DL	YL	ÖL	HL
10	1999	372,17	135.841	59.251	5.384	200.476	1798,99	121.348	30.190	1.794	153.332	133,13	1426,82	117.568	22.609	858	141.036
11	1999	372,74	136.543	61.043	5.107	202.693	1781,33	121.952	31.404	1.728	155.084	133,78	1408,59	118.091	23.561	833	142.486
12	1999	382,15	137.219	59.674	34.636	231.530	1818,60	122.220	30.502	31.424	184.146	133,62	1436,45	118.230	22.741	30.569	171.540
1	2000	385,34	141.814	57.438	5.537	204.789	1.825,82	126.755	32.045	2.025	160.825	137,53	1.440,48	122.726	25.252	1.086	149.064
2	2000	380,96	142.143	62.331	6.490	210.964	1.815,39	127.221	32.716	2.322	162.258	138,40	1.434,43	123.258	24.851	1.214	149.323
3	2000	377,99	143.023	69.011	5.858	217.891	1.828,38	127.502	33.297	1.912	162.711	137,69	1.450,40	123.457	23.989	883	148.330
4	2000	381,14	143.949	62.065	13.397	219.411	1.848,21	128.786	32.373	10.408	171.567	138,22	1.467,07	124.847	24.659	9.632	159.137
5	2000	401,42	140.441	62.901	4.790	208.132	1.958,12	125.994	32.548	1.651	160.192	134,70	1.556,70	122.269	24.721	841	147.830
6	2000	451,35	136.404	57.869	4.893	199.166	2.171,34	123.532	30.819	1.920	156.271	131,55	1.719,99	120.154	23.721	1.140	145.014
7	2000	460,06	135.992	52.903	3.948	192.843	2.187,39	123.310	27.137	1.689	152.136	130,66	1.727,33	119.933	20.275	1.087	141.294
8	2000	432,04	137.926	57.863	5.156	200.946	2.090,74	124.715	27.592	1.915	154.222	132,83	1.658,70	121.274	19.707	1.071	142.052
9	2000	384,53	143.986	62.496	4.902	211.385	1.873,22	128.447	31.787	1.821	162.056	136,52	1.488,69	124.434	23.855	1.025	149.314

## Starfsmannafélag ríkisstofnana, tæknihópur

MA	AR	<i>Karlar</i>					<i>Allir</i>						<i>Konur</i>				
		STG	DL	YL	ÖL	HL	STG	DL	YL	ÖL	HL	Km.dl.	STG	DL	YL	ÖL	HL
10	1999	747,96	122.667	58.786	11.493	192.946	1200,31	117.496	51.322	10.196	179.015	129,52	451,35	109.002	39.051	8.045	156.097
11	1999	739,06	123.525	58.573	12.801	194.899	1198,29	117.984	50.334	11.145	179.464	130,05	458,23	109.122	37.139	8.473	154.734
12	1999	759,14	123.271	59.192	42.379	224.841	1227,69	117.771	51.623	39.836	209.230	129,37	467,55	108.913	39.427	35.754	184.094
1	2000	749,95	127.459	56.137	11.820	195.416	1.192,42	122.293	49.106	10.239	181.637	133,32	441,47	113.598	37.253	7.548	158.399
2	2000	742,11	128.305	52.352	14.579	195.235	1.176,26	123.199	45.432	13.025	181.656	134,67	433,34	114.523	33.652	10.363	158.538
3	2000	750,26	129.635	60.007	12.487	202.129	1.175,92	124.361	50.724	10.962	186.047	134,94	424,41	115.149	34.429	8.271	157.849
4	2000	741,27	131.524	61.697	22.145	215.365	1.170,73	125.965	52.314	20.718	198.997	135,84	428,46	116.441	36.174	18.255	170.870
5	2000	804,60	128.125	62.428	12.552	203.106	1.304,92	122.156	54.551	10.789	187.496	131,22	500,31	112.556	41.883	7.954	162.393
6	2000	910,18	124.522	54.908	10.573	190.002	1.510,68	118.559	47.404	9.229	175.192	126,85	600,50	109.523	36.030	7.192	152.745
7	2000	917,11	124.141	51.690	9.324	185.156	1.522,53	118.239	44.086	8.280	170.606	125,88	605,42	109.299	32.567	6.698	148.564
8	2000	884,15	125.252	52.648	9.096	186.996	1.461,61	119.277	45.164	8.292	172.734	127,64	577,47	110.130	33.706	7.061	150.897
9	2000	765,64	129.746	62.831	11.535	204.113	1.252,19	123.442	55.305	10.956	189.703	131,83	486,55	113.521	43.462	10.045	167.027

## Starfsmannafélag ríkisstofnana, samtals

MA	AR	<i>Karlar</i>					<i>Allir</i>						<i>Konur</i>				
		STG	DL	YL	ÖL	HL	STG	DL	YL	ÖL	HL	Km.dl.	STG	DL	YL	ÖL	HL
10	1999	1266,20	123.533	54.979	11.080	189.593	3778,61	115.495	35.016	7.962	158.474	128,58	2510,72	111.459	24.967	6.391	142.818
11	1999	1252,09	124.417	55.716	11.900	192.032	3770,42	115.807	35.434	8.361	159.602	128,92	2516,33	111.542	25.363	6.601	143.507
12	1999	1281,76	124.617	56.116	41.256	221.989	3855,72	115.845	35.546	37.141	188.532	128,52	2572,60	111.490	25.311	35.103	171.903
1	2000	1.284,70	128.547	54.871	11.274	194.692	3.834,91	120.014	37.601	7.802	165.417	132,13	2.549,21	115.727	28.910	6.050	150.687
2	2000	1.276,44	128.928	52.313	13.359	194.600	3.815,69	120.470	34.362	9.301	164.133	132,99	2.538,44	116.227	25.343	7.259	148.830
3	2000	1.282,56	129.901	58.443	11.814	200.159	3.827,40	121.020	36.186	8.283	165.489	132,62	2.543,59	116.559	24.975	6.501	148.035
4	2000	1.283,76	131.108	57.656	20.640	209.405	3.845,54	122.209	36.822	17.289	176.320	133,10	2.560,78	117.762	26.387	15.608	159.758
5	2000	1.368,48	128.355	60.641	11.115	200.111	4.181,92	119.367	40.977	7.509	167.853	129,50	2.812,88	115.000	31.418	5.757	152.175
6	2000	1.549,55	124.812	53.134	10.007	187.953	4.758,89	116.561	35.228	7.431	159.221	125,96	3.208,34	112.585	26.591	6.190	145.366
7	2000	1.563,62	124.699	49.018	8.609	182.326	4.792,80	116.389	31.584	6.747	154.720	125,14	3.228,18	112.373	23.150	5.847	141.369
8	2000	1.496,67	125.715	50.913	9.139	185.767	4.591,14	117.306	32.096	6.955	156.357	126,78	3.094,18	113.241	22.997	5.898	142.137
9	2000	1.291,88	130.968	59.425	10.978	201.371	3.944,82	121.580	37.893	8.165	167.638	131,13	2.652,94	117.008	27.408	6.795	151.211

## Starfsmannafélag ríkisútvarpsins

		<i>Karlar</i>						<i>Allir</i>						<i>Konur</i>				
MA	AR	STG	DL	YL	ÖL	HL	STG	DL	YL	ÖL	HL	Km.dl.	STG	DL	YL	ÖL	HL	
10	1999	20,96	121.690	68.245	10.668	200.603	68,73	115.968	40.015	4.415	160.399	118,60	47,77	113.459	27.633	1.672	142.764	
11	1999	22,85	121.428	50.332	8.884	180.644	69,14	116.676	38.116	4.190	158.982	119,32	46,29	114.330	32.087	1.873	148.291	
12	1999	22,31	119.078	60.293	37.572	216.943	68,84	115.857	37.829	36.013	189.698	118,08	46,52	114.312	27.055	35.265	176.632	
1	2000	22,68	122.639	75.384	10.698	208.721	69,21	119.725	43.308	4.545	167.578	121,10	46,53	118.304	27.672	1.546	147.522	
2	2000	21,56	125.092	58.314	13.060	196.466	68,21	120.469	38.700	5.481	164.650	122,18	46,65	118.333	29.635	1.978	149.946	
3	2000	23,47	123.941	52.094	11.815	187.850	72,63	119.998	32.301	5.101	157.400	120,81	49,16	118.115	22.849	1.894	142.858	
4	2000	23,76	122.933	57.569	21.169	201.672	74,65	119.603	38.315	13.981	171.899	119,66	50,89	118.048	29.327	10.625	158.001	
5	2000	26,02	118.237	72.211	7.862	198.309	79,14	117.828	45.078	3.713	166.619	117,44	53,12	117.628	31.788	1.681	151.097	
6	2000	34,08	114.283	42.818	9.049	166.150	87,22	115.811	34.005	4.865	154.681	114,97	53,14	116.792	28.352	2.182	147.325	
7	2000	31,83	114.331	44.292	7.790	166.413	84,03	116.772	33.114	4.250	154.136	115,34	52,20	118.260	26.297	2.091	146.648	
8	2000	28,95	119.357	55.724	11.162	186.243	78,45	118.456	37.389	6.049	161.894	117,61	49,50	117.929	26.665	3.058	147.652	
9	2000	24,71	125.280	64.225	10.036	199.541	72,03	121.511	43.332	5.098	169.942	120,40	47,32	119.544	32.424	2.519	154.486	

## Starfsmannafélag sjónvarpsins

		<i>Karlar</i>						<i>Allir</i>						<i>Konur</i>				
MA	AR	STG	DL	YL	ÖL	HL	STG	DL	YL	ÖL	HL	Km.dl.	STG	DL	YL	ÖL	HL	
10	1999	47,13	120.328	65.831	12.553	198.712	74,02	118.993	60.483	10.451	189.927	123,11	26,89	116.654	51.109	6.767	174.529	
11	1999	48,85	120.003	44.645	13.043	177.691	75,92	118.807	40.393	10.688	169.888	122,91	27,07	116.650	32.718	6.438	155.806	
12	1999	48,72	120.149	55.866	39.036	215.050	76,34	118.678	52.235	37.852	208.765	122,36	27,62	116.083	45.830	35.764	197.677	
1	2000	48,37	124.212	68.461	11.376	204.049	75,15	123.271	59.863	9.477	192.611	126,13	26,78	121.573	44.335	6.047	171.954	
2	2000	49,31	124.318	54.236	13.106	191.661	77,07	123.179	47.933	10.888	182.000	126,37	27,76	121.154	36.736	6.949	164.839	
3	2000	51,87	125.227	60.028	13.017	198.272	79,70	123.641	52.299	10.729	186.669	125,92	27,84	120.686	37.895	6.466	165.047	
4	2000	53,00	123.385	57.429	21.922	202.736	81,11	122.345	51.677	19.588	193.609	123,82	28,12	120.384	40.835	15.187	176.406	
5	2000	49,75	125.935	70.590	11.083	207.608	77,47	124.262	67.188	9.123	200.572	125,28	27,72	121.258	61.081	5.604	187.942	
6	2000	50,65	124.923	56.228	11.618	192.769	81,86	122.435	50.469	9.362	182.266	122,95	31,21	118.398	41.124	5.700	165.222	
7	2000	49,05	125.492	78.575	8.587	212.653	80,60	122.787	68.108	6.775	197.670	122,69	31,55	118.582	51.838	3.958	174.378	
8	2000	49,52	125.586	69.115	10.774	205.476	76,90	123.441	60.789	8.136	192.366	123,98	27,38	119.562	45.731	3.366	168.658	
9	2000	52,98	126.097	78.534	11.591	216.222	80,56	125.028	72.081	9.834	206.942	125,32	27,57	122.974	59.682	6.457	189.112	

## BSRB, ríkisstarfsmenn

### Tollvarðafélag Íslands

		Karlar						Konur								
MA	AR	STG	DL	YL	ÖL	HL	STG	DL	YL	ÖL	HL	STG	DL	YL	ÖL	HL
10	1999	91,23	139,673	84,925	21,088	245,687	108,84	137,426	86,710	20,807	244,943	17,62	125,789	95,950	19,351	241,090
11	1999	90,63	140,106	95,741	21,275	257,122	109,21	137,355	95,418	20,500	253,273	18,58	123,935	93,842	16,716	234,494
12	1999	89,72	140,378	89,034	55,387	284,799	106,96	138,040	87,310	54,748	280,098	17,24	125,875	78,339	51,422	255,636
1	2000	89,94	144,286	106,141	19,957	270,384	106,02	142,376	109,016	19,990	271,381	16,09	131,697	125,089	20,173	276,959
2	2000	91,91	143,850	88,098	20,501	252,448	107,58	142,026	88,822	20,710	251,558	15,67	131,328	93,071	21,939	246,339
3	2000	92,12	143,366	86,858	20,959	251,183	109,40	141,260	86,374	20,877	248,511	17,28	130,035	83,792	20,437	234,263
4	2000	93,94	143,186	93,556	30,775	267,517	113,00	140,156	90,778	30,270	261,204	19,06	125,223	77,093	27,782	230,097
5	2000	103,09	138,837	105,500	16,416	260,753	130,75	133,749	100,883	15,975	250,607	27,66	114,788	83,680	14,333	212,800
6	2000	112,44	135,987	81,363	18,842	236,193	151,31	128,563	77,928	18,256	224,748	38,87	107,086	67,991	16,563	191,640
7	2000	106,27	135,777	90,832	18,899	245,508	143,75	128,584	88,139	18,718	235,441	37,48	108,187	80,501	18,206	206,895
8	2000	103,97	137,693	92,426	18,451	248,570	139,43	130,642	91,546	19,140	241,328	35,46	109,967	88,965	21,160	220,092
9	2000	93,13	140,979	98,359	20,515	259,852	115,80	137,237	103,375	22,271	262,883	22,67	121,864	123,981	29,486	275,331

### BSRB félögin hjá ríkinu, alls

		Karlar						Konur								
MA	AR	STG	DL	YL	ÖL	HL	STG	DL	YL	ÖL	HL	STG	DL	YL	ÖL	HL
10	1999	2214,70	127,327	68,750	20,527	216,604	5603,47	118,013	43,440	13,255	174,708	3387,10	111,938	26,909	8,504	147,351
11	1999	2195,72	128,365	66,470	21,786	216,620	5600,42	118,536	42,352	13,616	174,504	3402,72	112,211	26,808	8,347	147,367
12	1999	2269,52	127,612	64,249	53,089	244,949	5733,75	118,277	42,550	43,549	204,376	3462,86	112,171	28,341	37,309	177,821
1	2000	2,282,88	131,028	70,385	23,119	224,531	5,724,07	122,198	46,414	14,124	182,735	3,440,20	116,348	30,518	8,157	155,022
2	2000	2,291,68	131,288	63,046	22,515	216,849	5,717,86	122,710	41,296	14,346	178,351	3,425,37	116,979	26,753	8,880	152,612
3	2000	2,295,77	132,048	65,351	21,458	218,857	5,743,91	123,225	42,125	13,644	178,995	3,446,92	117,362	26,667	8,441	152,471
4	2000	2,290,51	132,547	67,307	31,064	230,918	5,742,82	123,955	45,420	22,584	191,958	3,451,33	118,264	30,904	16,956	166,124
5	2000	2,428,95	130,288	71,161	20,848	222,298	6,179,21	121,480	47,837	12,843	182,160	3,749,68	115,780	32,736	7,659	156,175
6	2000	2,677,48	127,661	64,567	20,461	212,689	6,858,06	119,625	44,008	12,640	176,273	4,179,59	114,485	30,849	7,632	152,966
7	2000	2,679,58	126,997	64,885	18,372	210,255	6,872,14	119,178	40,681	11,582	171,442	4,191,55	114,188	25,218	7,243	146,649
8	2000	2,596,51	127,628	65,094	17,347	210,069	6,629,44	119,961	41,122	11,137	172,220	4,032,65	115,027	25,690	7,139	147,856
9	2000	2,320,32	131,914	73,826	20,386	226,127	5,861,57	123,862	47,483	13,299	184,645	3,541,25	118,587	30,223	8,655	157,465

**Félag tækniskólakennara og Kennarafélag KHÍ**

		<i>Karlar</i>					<i>Allir</i>						<i>Konur</i>				
MA	AR	STG	DL	YL	ÖL	HL	STG	DL	YL	ÖL	HL	Km.dl	STG	DL	YL	ÖL	HL
10	1999	67,74	161.782	65.832	0	227.615	138,14	158.820	52.484	202	211.507	115,78	70,40	155.971	39.641	396	196.008
11	1999	69,73	163.287	75.654	0	238.941	141,12	159.534	58.607	176	218.316	116,29	71,39	155.869	41.957	347	198.173
12	1999	68,42	163.629	108.079	36.240	307.948	139,81	159.352	77.189	34.097	270.638	115,76	71,39	155.252	47.585	32.044	234.881
1	2000	68,39	169.895	76.267	109	246.271	139,58	165.040	62.537	449	228.026	118,98	71,19	160.376	49.348	775	210.499
2	2000	68,24	170.404	64.622	0	235.025	137,88	166.469	53.609	211	220.290	120,34	69,64	162.614	42.818	418	205.851
3	2000	68,24	170.368	66.637	0	237.005	140,12	166.413	56.127	182	222.722	119,41	71,88	162.658	46.148	355	209.162
4	2000	68,83	170.071	66.001	8.913	244.985	138,79	166.284	55.203	9.151	230.637	118,58	69,96	162.557	44.579	9.384	216.521
5	2000	69,12	169.806	123.029	193	293.028	139,79	166.073	91.433	724	258.229	117,98	70,68	162.422	60.533	1.243	224.199
6	2000	68,78	170.212	61.353	3.612	235.177	139,37	166.710	64.389	3.412	234.510	117,96	70,59	163.297	67.346	3.218	233.861
7	2000	76,80	168.351	48.217	0	216.568	156,20	165.518	49.334	163	215.016	116,54	79,40	162.779	50.415	322	213.515
8	2000	77,68	171.523	44.029	0	215.552	159,42	166.757	41.609	160	208.526	118,01	81,73	162.227	39.310	312	201.849
9	2000	71,14	172.218	77.402	0	249.621	147,57	167.824	63.179	173	231.176	118,52	76,43	163.733	49.940	334	214.007

**Dýralæknafélag Íslands og Stéttarfélag sálfræðinga á Íslandi**

		<i>Karlar</i>					<i>Allir</i>						<i>Konur</i>				
MA	AR	STG	DL	YL	ÖL	HL	STG	DL	YL	ÖL	HL	Km.dl	STG	DL	YL	ÖL	HL
10	1999	30,91	214.150	41.926	1.255	257.331	60,41	202.986	36.034	1.889	240.909	149,27	29,51	191.292	29.863	2.552	223.707
11	1999	31,64	211.433	38.199	0	249.632	60,89	201.616	36.416	884	238.915	148,26	29,25	190.997	34.486	1.840	227.322
12	1999	38,21	208.680	31.125	65.949	305.754	67,25	201.321	30.094	62.847	294.262	147,54	29,05	191.641	28.738	58.767	279.145
1	2000	34,00	217.982	44.573	21.315	283.870	63,90	208.216	39.542	16.111	263.870	151,43	29,90	197.110	33.821	10.193	241.125
2	2000	32,45	218.139	41.943	18.021	278.103	64,39	207.380	37.302	14.227	258.909	151,23	31,94	196.450	32.586	10.372	239.408
3	2000	32,19	216.730	43.193	24.670	284.593	64,21	206.702	38.790	17.138	262.629	149,63	32,03	196.624	34.364	9.568	240.556
4	2000	31,83	219.423	41.121	29.532	290.075	63,97	208.061	38.322	24.612	270.994	149,68	32,14	196.807	35.550	19.738	252.096
5	2000	32,34	218.426	38.574	31.131	288.130	64,81	207.571	41.627	19.722	268.920	148,76	32,47	196.762	44.667	8.361	249.790
6	2000	31,48	222.147	49.969	27.053	299.169	65,39	208.474	45.745	18.757	272.976	148,81	33,91	195.780	41.824	11.054	248.658
7	2000	35,35	218.820	41.080	20.190	280.090	69,65	206.611	35.933	19.301	261.845	146,75	34,31	194.031	30.630	18.385	243.045
8	2000	33,82	217.666	40.397	26.996	285.059	70,38	205.951	36.963	23.734	266.648	147,03	36,56	195.112	33.786	20.716	249.614
9	2000	33,83	218.138	41.384	22.762	282.284	71,66	204.952	38.184	16.116	259.252	146,02	37,82	193.158	35.322	10.171	238.651

## Stéttarfélög sjúkraþjálfna, iðjuþjálfna og félagsráðgjafa

		<i>Karlar</i>					<i>Allir</i>						<i>Konur</i>				
MA	AR	STG	DL	YL	ÖL	HL	STG	DL	YL	ÖL	HL	Km.dl	STG	DL	YL	ÖL	HL
10	1999						137,22	162.017	33.857	2.327	198.201	122,70					
11	1999						136,98	162.994	38.926	2.234	204.154	123,43					
12	1999						136,02	163.477	37.682	32.766	233.926	123,38					
1	2000						136,35	169.710	36.097	3.204	209.011	127,11					
2	2000						132,20	168.892	38.209	2.636	209.737	126,83					
3	2000						138,37	169.420	36.455	2.818	208.693	126,30					
4	2000						136,25	170.752	38.381	9.420	218.553	126,50					
5	2000						136,27	169.039	45.332	3.821	218.192	124,75					
6	2000						136,90	172.071	34.854	3.139	210.064	126,49					
7	2000						136,22	172.159	33.613	3.477	209.249	125,92					
8	2000						137,27	172.244	33.339	2.545	208.128	126,63					
9	2000						139,38	172.552	43.634	2.966	219.153	126,60					

## Meinataeknaf. Ísl og Röntgentæknaf. Ísl.

		<i>Karlar</i>					<i>Allir</i>						<i>Konur</i>				
MA	AR	STG	DL	YL	ÖL	HL	STG	DL	YL	ÖL	HL	Km.dl	STG	DL	YL	ÖL	HL
10	1999						208,69	156.661	69.673	17.933	244.267	143,03					
11	1999						210,16	157.054	69.752	16.806	243.613	143,38					
12	1999						213,64	156.987	68.440	49.276	274.704	142,83					
1	2000						210,26	162.375	70.025	19.385	251.785	146,61					
2	2000						214,73	161.295	64.322	16.354	241.971	146,03					
3	2000						216,26	161.195	65.317	17.440	243.952	144,87					
4	2000						213,82	161.640	74.031	25.247	260.918	144,37					
5	2000						216,65	162.036	68.424	17.331	247.791	144,17					
6	2000						209,97	162.326	71.063	18.688	252.077	143,85					
7	2000						209,28	163.012	67.147	17.549	247.708	143,74					
8	2000						209,02	162.289	65.951	16.862	245.102	143,84					
9	2000						211,75	162.792	67.517	16.602	246.911	143,99					



## Félag íslenskra náttúrufræðinga

		<i>Karlar</i>						<i>Allir</i>						<i>Konur</i>				
MA	AR	STG	DL	YL	ÖL	HL	STG	DL	YL	ÖL	HL	Km.dl	STG	DL	YL	ÖL	HL	
10	1999	328,25	194.166	50.824	3.958	248.948	524,19	189.264	46.804	3.962	240.030	141,48	195,94	181.053	40.070	3.968	225.091	
11	1999	331,87	194.685	54.056	5.148	253.889	524,97	189.956	51.865	4.761	246.582	141,99	193,10	181.828	48.101	4.097	234.025	
12	1999	329,26	196.451	44.907	37.317	278.675	528,26	191.731	38.630	37.055	267.415	142,83	199,00	183.920	28.245	36.621	248.786	
1	2000	333,08	204.258	31.369	2.760	238.388	530,49	198.520	28.413	2.912	229.846	146,76	197,42	188.839	23.426	3.169	215.434	
2	2000	329,08	205.521	33.865	14.900	254.287	523,90	199.441	31.672	12.142	243.254	147,84	194,82	189.169	27.966	7.483	224.618	
3	2000	329,78	205.426	52.834	4.978	263.238	527,19	199.322	45.359	4.503	249.184	146,67	197,41	189.126	32.872	3.709	225.708	
4	2000	337,09	206.480	41.248	14.365	262.093	536,00	200.748	37.095	14.096	251.939	146,80	198,91	191.033	30.057	13.640	234.730	
5	2000	352,65	204.706	54.952	4.633	264.292	560,02	198.869	46.449	4.208	249.527	144,87	207,37	188.942	31.989	3.486	224.417	
6	2000	354,03	203.139	46.538	4.384	254.060	564,15	197.474	42.252	4.016	243.742	143,28	210,13	187.929	35.031	3.396	226.357	
7	2000	352,04	204.389	45.251	3.887	253.527	568,72	197.876	43.077	3.716	244.669	142,86	216,68	187.294	39.545	3.439	230.279	
8	2000	348,48	204.584	49.186	4.695	258.465	563,49	198.308	42.623	4.317	245.249	143,91	215,01	188.137	31.986	3.706	223.829	
9	2000	337,28	208.006	51.790	3.584	263.379	540,00	201.396	44.513	3.747	249.657	145,85	202,72	190.398	32.408	4.020	226.825	

## Fél. ísl. félagsvís. og Fél. ísl. fræða

		<i>Karlar</i>						<i>Allir</i>						<i>Konur</i>				
MA	AR	STG	DL	YL	ÖL	HL	STG	DL	YL	ÖL	HL	Km.dl	STG	DL	YL	ÖL	HL	
10	1999	33,09	179.871	34.390	0	214.261	72,49	179.954	28.612	0	208.566	129,43	39,40	180.023	23.759	0	203.783	
11	1999	37,59	178.996	32.571	0	211.568	78,19	178.933	29.699	0	208.632	128,69	40,61	178.874	27.040	0	205.914	
12	1999	34,73	182.524	45.742	28.546	256.812	76,10	181.219	36.773	28.756	246.749	129,89	41,37	180.124	29.244	28.933	238.301	
1	2000	33,48	187.390	30.557	0	217.947	74,45	187.403	30.268	1.436	219.107	133,30	40,96	187.413	30.032	2.610	220.055	
2	2000	33,02	187.816	26.936	299	215.051	71,66	191.049	26.668	1.798	219.515	136,26	38,63	193.812	26.438	3.080	223.330	
3	2000	34,72	187.225	42.689	617	230.531	70,84	190.526	35.683	2.661	228.871	134,89	36,12	193.700	28.949	4.627	227.275	
4	2000	32,32	187.652	26.098	10.069	223.819	70,69	190.871	27.058	11.465	229.395	134,30	38,37	193.582	27.867	12.641	234.090	
5	2000	32,49	187.618	23.986	1.301	212.905	70,89	193.391	25.152	1.802	220.344	135,55	38,40	198.275	26.138	2.225	226.638	
6	2000	36,24	184.872	50.001	1.215	236.088	75,90	186.616	41.264	1.815	229.695	130,28	39,66	188.208	33.281	2.364	223.854	
7	2000	35,27	181.614	37.393	607	219.614	76,59	186.093	34.715	1.395	222.203	129,27	41,32	189.915	32.430	2.068	224.413	
8	2000	32,24	189.524	30.158	664	220.346	72,76	189.628	29.838	1.469	220.935	132,41	40,52	189.710	29.584	2.109	221.403	
9	2000	34,24	186.672	48.709	625	236.006	72,81	187.611	45.185	3.829	236.624	130,73	38,57	188.445	42.056	6.672	237.173	

**Stéttarfélag bókasafns- og upplýsingafræðinga**

MA	AR	<i>Karlar</i>				
		STG	DL	YL	ÖL	HL
10	1999					
11	1999					
12	1999					
1	2000					
2	2000					
3	2000					
4	2000					
5	2000					
6	2000					
7	2000					
8	2000					
9	2000					

**Félag fréttamanna**

MA	AR	<i>Karlar</i>				
		STG	DL	YL	ÖL	HL
10	1999	41,28	159.880	85.218	18.643	263.741
11	1999	39,81	161.887	89.517	18.775	270.180
12	1999	41,34	165.186	102.807	50.764	318.757
1	2000	39,76	167.935	112.550	15.620	296.105
2	2000	39,75	167.506	101.979	17.139	286.624
3	2000	41,14	168.087	91.225	16.992	276.304
4	2000	39,08	167.115	103.245	27.565	297.925
5	2000	42,00	164.435	127.320	13.730	305.485
6	2000	50,41	159.453	82.594	14.583	256.630
7	2000	48,26	158.196	108.118	16.676	282.990
8	2000	49,10	157.686	87.888	14.627	260.201
9	2000	44,18	162.477	114.491	15.816	292.784

<i>Allir</i>						
STG	DL	YL	ÖL	HL	Km.dl	
68,22	165.613	20.381	107	186.101	136,95	
68,55	166.501	22.048	76	188.626	137,67	
70,21	165.827	26.570	29.690	222.087	136,65	
71,28	171.547	19.224	0	190.771	140,29	
72,64	171.742	23.211	2.204	197.157	140,82	
74,16	171.347	20.315	1.362	193.025	139,47	
73,53	174.838	21.937	8.232	205.006	141,43	
73,93	171.952	22.557	23	194.532	138,56	
72,12	172.974	20.521	0	193.495	138,83	
71,53	172.764	16.914	0	189.678	137,97	
71,80	173.162	15.109	0	188.271	139,01	
75,24	172.561	19.641	63	192.265	138,24	

<i>Allir</i>						
STG	DL	YL	ÖL	HL	Km.dl	
59,31	156.342	81.485	17.484	255.311	129,31	
59,54	156.897	76.573	18.125	251.595	129,76	
60,78	158.569	87.999	47.447	294.014	130,70	
57,50	161.591	102.708	16.440	280.739	132,18	
56,37	162.644	89.892	18.657	271.194	133,39	
58,40	162.609	84.431	17.984	265.024	132,39	
56,47	161.443	86.669	28.855	276.967	130,63	
60,12	160.022	115.787	14.538	290.347	128,98	
69,50	156.517	75.003	15.162	246.681	125,65	
66,69	155.445	95.658	16.028	267.131	124,17	
68,69	155.341	78.750	14.586	248.677	124,73	
63,97	158.666	99.169	16.394	274.228	127,14	

<i>Konur</i>					
STG	DL	YL	ÖL	HL	
18,03	148.243	72.940	14.833	236.016	
19,72	146.824	50.447	16.813	214.084	
19,44	144.498	56.513	40.393	241.404	
17,74	147.373	80.648	18.278	246.299	
16,62	151.016	60.989	22.289	234.294	
17,26	149.556	68.244	20.346	238.146	
17,39	148.699	49.423	31.753	229.875	
18,12	149.791	89.052	16.411	255.254	
19,09	148.762	54.959	16.692	220.413	
18,43	148.240	63.023	14.331	225.594	
19,59	149.465	55.849	14.486	219.800	
19,79	150.159	64.967	17.683	232.809	

# BHM, ríkisstarfsmenn

Desember 2000

## Félag háskólakennara

		Karlar						Konur								
MA	AR	STG	DL	YL	ÖL	HL	STG	DL	YL	ÖL	HL	STG	DL	YL	ÖL	HL
10	1999	225,09	164,291	57,460	3,306	225,057	441,69	160,000	46,608	2,707	209,314	216,60	155,539	35,330	2,085	192,954
11	1999	222,40	164,500	59,585	4,240	228,325	439,48	160,265	50,204	2,981	213,450	217,08	155,927	40,593	1,691	198,211
12	1999	220,55	165,259	73,089	31,509	269,856	438,85	160,513	65,590	32,684	258,787	218,31	155,718	58,015	33,872	247,605
1	2000	225,39	180,205	94,257	3,369	277,832	438,64	173,518	67,530	3,088	244,135	213,25	166,450	39,280	2,791	208,521
2	2000	225,14	180,339	69,381	2,897	252,617	439,97	173,466	55,720	2,537	231,723	214,83	166,263	41,404	2,159	209,826
3	2000	228,77	179,682	60,809	25,956	266,447	443,30	172,938	48,509	23,073	244,520	214,54	165,747	35,393	19,998	221,138
4	2000	226,92	179,777	64,030	74,948	318,755	441,06	172,876	51,274	61,522	285,672	214,14	165,562	37,757	47,296	250,615
5	2000	231,36	179,040	66,044	93,963	339,047	449,08	173,127	53,757	81,041	307,925	217,73	166,844	40,701	67,310	274,855
6	2000	232,11	179,329	61,066	4,226	244,621	446,27	173,430	47,206	4,592	225,228	214,16	167,037	32,184	4,989	204,209
7	2000	230,77	179,850	52,307	2,379	234,536	445,74	173,655	41,787	4,146	219,587	214,97	167,004	30,493	6,043	203,539
8	2000	236,97	178,795	41,322	2,348	222,464	453,25	173,276	34,270	3,666	211,212	216,28	167,229	26,544	5,110	198,883
9	2000	225,63	181,573	57,407	2,504	241,484	436,74	175,379	51,257	2,183	228,819	211,10	168,758	44,684	1,841	215,283

## Félag háskólakennara á Akureyri

		Karlar						Konur								
MA	AR	STG	DL	YL	ÖL	HL	STG	DL	YL	ÖL	HL	STG	DL	YL	ÖL	HL
10	1999	28,39	160,169	80,114	0	240,283	60,25	153,170	67,359	81	220,610	31,86	146,933	55,994	153	203,080
11	1999	27,97	160,283	78,776	0	239,059	59,45	153,216	65,490	110	218,815	31,48	146,937	53,686	208	200,831
12	1999	27,36	160,609	93,255	27,549	281,413	58,97	153,513	65,708	27,099	246,320	31,61	147,371	41,867	26,710	215,948
1	2000	26,09	172,206	59,554	0	231,761	58,49	162,056	52,491	0	214,548	32,39	153,880	46,802	0	200,682
2	2000	27,09	172,064	97,886	0	269,950	58,57	161,679	70,602	0	232,281	31,47	152,739	47,113	0	199,852
3	2000	26,09	172,022	77,959	0	249,982	57,57	161,597	58,721	0	220,318	31,47	152,954	42,770	0	195,724
4	2000	27,09	172,257	72,583	13,090	257,930	59,16	161,714	55,221	10,339	227,275	32,06	152,805	40,550	8,015	201,370
5	2000	27,61	173,389	86,992	1,463	261,843	58,27	162,682	70,333	774	233,789	30,65	153,038	55,325	153	208,516
6	2000	29,59	173,507	108,956	1,994	284,458	59,95	163,166	90,544	1,059	254,768	30,35	153,083	72,591	146	225,821
7	2000	30,38	176,012	35,460	0	211,472	60,74	164,554	29,349	329	194,231	30,35	153,083	23,231	659	176,973
8	2000	32,18	175,552	75,690	0	251,242	63,31	164,677	55,221	0	219,898	31,13	153,434	34,059	0	187,493
9	2000	32,54	175,018	72,471	96	247,585	63,34	164,264	64,313	49	228,627	30,80	152,902	55,693	0	208,595

## Fél. háskólamenntaðra starfsmanna stjórnarráðs

MA	AR	<i>Karlar</i>				
		STG	DL	YL	ÖL	HL
10	1999	128,04	182.756	64.056	2.050	248.862
11	1999	130,20	183.301	60.292	2.486	246.079
12	1999	128,73	184.898	58.143	40.731	283.772
1	2000	131,91	194.611	54.560	4.574	253.745
2	2000	133,95	205.786	61.182	7.601	274.568
3	2000	130,41	206.954	64.318	5.266	276.538
4	2000	127,67	208.509	56.838	14.534	279.881
5	2000	132,01	210.154	57.542	4.976	272.673
6	2000	141,28	208.672	53.984	5.725	268.380
7	2000	136,00	209.228	47.283	6.088	262.600
8	2000	140,30	210.317	50.265	5.275	265.857
9	2000	142,87	209.872	62.463	4.200	276.535

## Félag íslenskra hjúkrunarfræðinga

MA	AR	<i>Karlar</i>				
		STG	DL	YL	ÖL	HL
10	1999	14,83	177.830	104.256	15.506	297.592
11	1999	14,26	179.935	103.286	15.662	298.883
12	1999	15,50	178.286	106.807	47.042	332.135
1	2000	15,07	184.264	98.195	16.701	299.159
2	2000	15,58	185.301	100.779	19.040	305.120
3	2000	15,83	185.055	100.130	18.444	303.629
4	2000	15,75	185.176	97.634	27.168	309.977
5	2000	15,76	185.173	101.156	26.247	312.576
6	2000	19,51	177.020	91.896	21.978	290.894
7	2000	19,96	176.772	94.032	20.143	290.946
8	2000	18,41	178.485	101.412	21.739	301.635
9	2000	18,74	179.796	105.613	26.916	312.325

<i>Allir</i>						
STG	DL	YL	ÖL	HL	Km.dl	
257,42	182.796	58.104	3.848	244.748	131,11	
260,31	184.069	55.879	4.098	244.046	132,02	
256,54	185.622	58.780	37.266	281.669	132,68	
263,21	194.996	51.421	4.568	250.985	138,32	
265,86	202.373	57.722	6.104	266.199	143,94	
265,13	203.797	56.672	4.768	265.236	143,89	
261,10	204.848	51.878	13.759	270.485	143,74	
266,22	206.595	52.969	4.925	264.490	144,41	
277,48	205.289	49.958	5.856	261.104	142,92	
276,98	205.547	45.075	5.327	255.950	142,39	
279,68	206.500	45.853	5.084	257.437	143,79	
280,62	205.690	54.691	4.739	265.120	142,93	

<i>Allir</i>						
STG	DL	YL	ÖL	HL	Km.dl	
1.083,41	162.873	52.062	25.326	240.261	134,65	
1.084,19	163.051	52.059	23.963	239.073	134,79	
1.095,81	163.219	56.805	52.245	272.269	134,47	
1.075,64	169.061	56.423	25.901	251.385	138,22	
1.075,76	170.854	52.915	24.083	247.851	140,06	
1.064,80	171.273	54.553	25.244	251.070	139,38	
1.074,41	171.642	75.019	30.957	277.618	138,82	
1.062,97	171.524	59.845	24.993	256.362	138,19	
1.092,55	170.839	64.785	22.474	258.098	137,09	
1.070,77	171.491	56.447	21.502	249.440	136,93	
1.067,96	171.767	57.399	21.399	250.565	137,86	
1.083,14	171.141	54.353	24.072	249.566	137,07	

<i>Konur</i>				
STG	DL	YL	ÖL	HL
129,38	182.835	52.213	5.628	240.677
130,12	184.837	51.464	5.710	242.012
127,81	186.351	59.422	33.776	279.550
131,30	195.382	48.268	4.561	248.211
131,91	198.907	54.209	4.585	257.701
134,72	200.740	49.270	4.286	254.297
133,44	201.345	47.133	13.018	261.496
134,22	203.094	48.472	4.875	256.441
136,20	201.781	45.782	5.993	253.556
140,98	201.997	42.945	4.594	249.535
139,39	202.658	41.412	4.892	248.961
137,76	201.353	46.630	5.298	253.282

<i>Konur</i>				
STG	DL	YL	ÖL	HL
1.067,67	162.690	51.352	25.451	239.493
1.068,94	162.853	51.392	24.068	238.312
1.079,51	163.024	56.091	52.316	271.431
1.058,39	168.895	55.886	26.033	250.814
1.057,18	170.708	52.246	24.113	247.066
1.046,97	171.102	53.892	25.325	250.319
1.056,66	171.465	74.622	30.972	277.059
1.045,20	171.342	59.226	24.944	255.512
1.070,79	170.749	64.289	22.434	257.473
1.048,76	171.423	55.763	21.514	248.701
1.048,55	171.669	56.639	21.367	249.675
1.063,40	171.008	53.469	24.008	248.484

**Kjarafélag viðskipta- og hagfræðinga**

<i>Karlar</i>							<i>Allir</i>						<i>Konur</i>				
MA	AR	STG	DL	YL	ÖL	HL	STG	DL	YL	ÖL	HL	Km.dl	STG	DL	YL	ÖL	HL
10	1999	136,76	194.661	82.716	504	277.882	207,08	194.064	75.957	333	270.353	133,54	70,33	192.901	62.812	0	255.714
11	1999	137,32	199.795	76.328	1.318	277.441	208,98	198.035	73.020	866	271.922	136,26	71,67	194.663	66.683	0	261.346
12	1999	140,83	202.334	63.538	31.581	297.453	212,31	200.580	64.294	31.066	295.940	137,55	71,48	197.124	65.785	30.052	292.961
1	2000	135,42	209.294	67.980	0	277.274	206,59	208.115	69.325	0	277.440	141,63	71,16	205.872	71.885	0	277.757
2	2000	136,97	209.109	74.802	0	283.911	205,51	207.482	75.364	0	282.846	141,57	68,54	204.231	76.488	0	280.719
3	2000	132,46	211.802	80.292	0	292.095	200,53	209.711	78.582	0	288.294	142,05	68,07	205.642	75.254	0	280.896
4	2000	133,10	212.870	80.452	9.062	302.384	206,94	210.017	76.826	8.588	295.431	141,37	73,84	204.874	70.289	7.732	282.896
5	2000	133,70	214.157	73.006	0	287.163	200,49	211.885	73.861	0	285.747	142,09	66,79	207.338	75.573	0	282.911
6	2000	131,51	215.927	83.112	0	299.039	198,20	213.081	83.124	0	296.205	142,32	66,69	207.469	83.147	0	290.617
7	2000	128,55	215.356	73.445	156	288.956	192,78	212.844	75.138	104	288.086	141,45	64,23	207.817	78.528	0	286.345
8	2000	134,69	213.670	63.458	1.262	278.390	201,60	212.142	68.134	843	281.119	141,71	66,92	209.065	77.547	0	286.612
9	2000	130,50	215.535	73.316	728	289.579	196,28	213.735	71.365	484	285.584	142,48	65,78	210.165	67.495	0	277.660

**Ljósmeðrafélag Íslands***Ljósmeðrafélag Íslands gengur í BHM um áramótin 1998/1999*

<i>Karlar</i>							<i>Allir</i>						<i>Konur</i>				
MA	AR	STG	DL	YL	ÖL	HL	STG	DL	YL	ÖL	HL	Km.dl.	STG	DL	YL	ÖL	HL
10	1999						87,26	164.151	25.387	29.514	219.052	153,54	87,26	164.151	25.387	29.514	219.052
11	1999						86,82	164.199	28.704	29.734	222.637	153,58	86,82	164.199	28.704	29.734	222.637
12	1999						88,38	163.905	39.669	59.462	263.036	152,79	88,38	163.905	39.669	59.462	263.036
1	2000						87,68	169.786	30.036	30.026	229.848	157,06	87,68	169.786	30.036	30.026	229.848
2	2000						88,28	170.228	24.945	30.210	225.383	157,89	88,28	170.228	24.945	30.210	225.383
3	2000						91,27	170.745	30.798	31.926	233.469	157,21	91,27	170.745	30.798	31.926	233.469
4	2000						89,12	169.882	62.402	40.147	272.431	155,45	89,12	169.882	62.402	40.147	272.431
5	2000						90,70	170.237	35.607	31.143	236.987	155,18	90,70	170.237	35.607	31.143	236.987
6	2000						92,72	172.747	49.745	26.022	248.514	156,84	92,72	172.747	49.745	26.022	248.514
7	2000						89,15	169.835	26.219	26.315	222.369	153,43	89,15	169.835	26.219	26.315	222.369
8	2000						89,44	169.670	31.621	26.523	227.814	154,07	89,44	169.670	31.621	26.523	227.814
9	2000						86,17	169.139	24.444	26.936	220.518	153,27	86,17	169.139	24.444	26.936	220.518

## Stéttarfélag háskólam. á matvæla- og næringasviði

MA	AR	Karlar				
		STG	DL	YL	ÖL	HL
10	1999	23,72	189.349	51.843	0	241.192
11	1999	21,40	193.577	69.936	0	263.513
12	1999	22,46	192.403	50.170	29.811	272.384
1	2000	22,60	197.785	46.077	0	243.863
2	2000	22,54	197.000	49.073	0	246.073
3	2000	22,13	202.079	48.207	0	250.287
4	2000	22,50	204.771	46.153	8.938	259.862
5	2000	23,96	208.140	46.415	734	255.289
6	2000	26,06	199.052	43.859	1.277	244.189
7	2000	24,16	202.410	38.267	0	240.677
8	2000	24,00	199.301	31.598	0	230.899
9	2000	23,15	199.890	54.298	107	254.295

## Stéttarfélag lögfræðinga

MA	AR	Karlar				
		STG	DL	YL	ÖL	HL
10	1999	102,32	186.925	82.317	13.624	282.866
11	1999	107,69	187.735	81.570	12.140	281.445
12	1999	107,04	187.751	79.563	44.730	312.044
1	2000	105,78	194.781	70.980	17.806	283.567
2	2000	106,63	194.472	76.783	13.291	284.546
3	2000	101,15	197.363	80.951	14.812	293.126
4	2000	99,16	198.330	85.939	24.796	309.065
5	2000	99,38	201.259	82.619	21.742	305.620
6	2000	99,94	201.798	80.953	17.193	299.944
7	2000	105,21	202.381	80.764	18.449	301.594
8	2000	96,53	202.542	73.950	14.246	290.738
9	2000	98,27	200.516	72.683	14.007	287.206

Allir					
STG	DL	YL	ÖL	HL	Km.dl
61,09	185.685	36.422	189	222.296	159,64
57,79	188.589	40.739	151	229.479	162,12
61,14	188.785	32.128	30.298	251.211	161,74
60,49	194.235	31.839	161	226.235	165,14
64,37	191.421	28.691	168	220.281	163,19
62,63	193.265	32.875	191	226.330	163,55
63,33	194.423	29.906	8.446	232.776	163,51
65,81	196.432	30.050	437	226.919	164,57
72,92	190.836	27.768	918	219.523	159,25
65,62	194.049	29.705	108	223.861	161,12
67,45	193.068	26.629	172	219.868	161,14
61,28	196.876	40.062	462	237.401	163,98

Allir					
STG	DL	YL	ÖL	HL	Km.dl
209,66	181.104	71.313	11.595	264.012	129,48
218,15	182.433	69.078	11.239	262.750	130,43
217,92	183.250	65.810	42.554	291.614	130,57
216,11	190.909	59.084	14.262	264.255	134,99
217,13	190.173	65.832	11.322	267.328	134,83
215,13	191.291	66.836	10.992	269.119	134,63
210,49	192.703	70.832	22.390	285.925	134,78
213,11	195.140	69.757	16.003	280.899	135,96
212,28	196.352	68.539	14.021	278.912	136,26
219,24	196.766	67.224	16.558	280.549	135,87
208,17	197.438	62.068	11.383	270.890	137,04
210,26	197.183	63.353	11.697	272.233	136,58

Konur				
STG	DL	YL	ÖL	HL
37,37	183.358	26.633	310	210.301
36,39	185.656	23.569	239	209.464
38,67	186.683	21.648	30.581	238.912
37,89	192.117	23.346	256	215.719
41,83	188.414	17.706	259	206.379
40,50	188.447	24.496	295	213.239
40,83	188.720	20.952	8.176	217.848
41,85	189.727	20.679	268	210.675
46,86	186.267	18.820	718	205.805
41,46	189.177	24.716	171	214.064
43,46	189.626	23.885	267	213.777
38,14	195.047	31.423	677	227.147

Konur				
STG	DL	YL	ÖL	HL
107,34	175.556	60.824	9.660	246.040
110,46	177.264	56.899	10.359	244.523
110,88	178.904	52.534	40.454	271.892
110,33	187.197	47.677	10.864	245.738
110,50	186.025	55.265	9.422	250.712
113,98	185.901	54.309	7.603	247.814
111,33	187.691	57.378	20.247	265.316
113,73	189.793	58.518	10.988	259.299
112,34	191.507	57.496	11.200	260.203
114,03	191.586	54.732	14.814	261.131
111,65	193.026	51.796	8.908	253.731
111,98	194.258	55.165	9.671	259.093

# BHM, ríkisstarfsmenn

Desember 2000

## Útgarður, félag háskólamanna

		Karlar					Allir					Konur					
MA	AR	STG	DL	YL	ÖL	HL	STG	DL	YL	ÖL	HL	Km.dl	STG	DL	YL	ÖL	HL
10	1999	117,99	174,904	59,551	9,502	243,957	259,00	168,191	48,477	6,665	223,332	132,14	141,01	162,573	39,210	4,291	206,075
11	1999	119,04	174,686	59,603	9,486	243,775	262,39	168,662	48,191	7,002	223,855	132,50	143,36	163,660	38,715	4,939	207,314
12	1999	123,65	176,263	55,084	38,176	269,523	267,85	169,992	45,538	35,670	251,199	133,09	144,20	164,614	37,352	33,521	235,488
1	2000	128,13	183,207	54,879	14,383	252,468	276,63	175,998	45,011	9,183	230,192	136,75	148,50	169,778	36,498	4,696	210,972
2	2000	125,69	182,128	58,448	10,689	251,264	277,49	175,802	43,877	7,813	227,492	136,96	151,80	170,564	31,812	5,432	207,809
3	2000	126,89	182,800	55,995	9,943	248,738	273,00	176,397	44,980	5,870	227,247	136,42	146,11	170,837	35,415	2,332	208,584
4	2000	128,52	183,139	59,458	18,701	261,298	273,74	177,344	46,585	15,062	238,992	136,30	145,22	172,215	35,193	11,842	219,250
5	2000	130,52	182,502	63,927	10,413	256,842	281,05	176,871	51,358	6,337	234,565	135,42	150,53	171,988	40,459	2,803	215,250
6	2000	135,10	183,320	60,093	7,059	250,472	284,08	177,333	47,014	5,283	229,629	135,23	148,98	171,903	35,152	3,673	210,728
7	2000	138,87	183,406	50,372	10,544	244,322	290,07	177,418	39,863	5,812	223,093	134,62	151,19	171,919	30,211	1,465	203,595
8	2000	133,95	183,186	56,704	6,702	246,592	280,69	177,446	44,057	4,773	226,276	135,34	146,74	172,207	32,513	3,011	207,731
9	2000	133,58	184,424	59,591	7,971	251,986	279,80	179,510	47,118	5,159	231,787	136,63	146,23	175,021	35,724	2,589	213,335

## Þroskaþjálfafélag Íslands

Þroskaþjálfafélag Íslands gengur í BHM þ. l. maí 1999, Kaupmáttur mældur við 07-12/1997 = 100,00

		Karlar					Allir					Konur					
MA	AR	STG	DL	YL	ÖL	HL	STG	DL	YL	ÖL	HL	Km.dl	STG	DL	YL	ÖL	HL
10	1999						156,76	114,821	47,176	11,439	173,436	90,21					
11	1999						157,36	114,705	49,330	11,121	175,156	90,11					
12	1999						158,43	114,423	46,232	42,803	203,458	89,59					
1	2000						157,08	118,801	53,648	10,064	182,513	92,31					
2	2000						155,84	119,154	47,288	11,463	177,905	92,83					
3	2000						153,40	119,175	48,758	10,925	178,857	92,17					
4	2000						152,24	119,560	46,590	21,117	187,267	91,89					
5	2000						158,25	121,600	73,836	10,313	205,749	93,10					
6	2000						169,29	121,194	51,885	9,177	182,256	92,42					
7	2000						171,49	121,412	41,916	8,213	171,541	92,13					
8	2000						166,39	121,410	47,602	8,054	177,066	92,60					
9	2000						168,87	120,903	55,998	10,236	187,136	92,02					

**BHM, ríkisstarfsmenn**

**BHM félagin hjá ríkinu, alls** *HÍK framhaldsskólakennarar fara úr BHM samtölum frá og með janúar 2000*

MA	Kortar				Allir				Konur							
	AR	STG	DL	YL	ÖL	HL	STG	DL	YL	ÖL	HL	STG	DL	YL	ÖL	HL
10	1999	1.818,73	167.750	75.527	3.426	246.703	5.054,97	161.839	58.722	9.053	229.613	3.231,35	158.560	49.265	12.218	220.043
11	1999	1.828,07	168.694	78.228	3.735	250.656	5.078,96	162.425	60.853	8.822	232.101	3.245,92	158.944	51.073	11.687	221.703
12	1999	1.836,60	169.754	94.057	36.045	299.856	5.111,55	163.095	72.056	39.818	274.968	3.271,16	159.395	59.765	41.936	261.096
1	2000	1.325,15	192.075	60.712	5.879	258.667	4.124,37	177.338	52.117	11.751	241.205	2.794,02	170.421	48.023	14.529	232.972
2	2000	1.321,54	193.373	59.122	8.388	260.883	4.121,62	178.319	50.535	12.190	241.044	2.794,06	171.278	46.439	13.969	231.686
3	2000	1.317,70	193.903	63.022	10.035	266.960	4.122,67	178.656	52.285	13.658	244.599	2.799,12	171.557	47.227	15.360	234.144
4	2000	1.316,44	194.768	60.205	26.121	281.094	4.127,47	179.380	57.612	24.986	261.978	2.805,03	172.235	56.332	24.465	253.032
5	2000	1.350,96	194.616	67.276	22.195	284.087	4.175,83	179.482	57.487	19.952	256.920	2.818,87	172.304	52.742	18.886	243.931
6	2000	1.382,85	193.919	61.113	6.239	261.271	4.245,94	179.071	55.708	10.971	245.750	2.856,84	171.957	53.038	13.241	238.237
7	2000	1.390,61	193.937	54.698	6.001	254.636	4.244,85	179.285	49.340	10.492	239.117	2.848,22	172.208	46.704	12.683	231.596
8	2000	1.388,66	193.961	52.979	5.566	252.507	4.239,39	179.541	48.432	10.148	238.121	2.844,97	172.585	46.205	12.385	231.175
9	2000	1.356,16	195.821	62.682	5.381	263.884	4.197,25	180.099	53.140	10.797	244.037	2.835,09	172.660	48.545	13.393	234.597



### 3.3 Kennarasamband Íslands, ríkisstarfsmenn

Desember 2000

#### \* Kennarasamband Íslands, ríkisstarfsmenn

Karlar				Allir				Konur									
MA	AR	STG	DL	YL	ÖL	HL	STG	DL	YL	ÖL	HL	STG	DL	YL	ÖL	HL	
10	1999	685,76	132.180	107.146	198	239.523	1.260,97	130.642	86.682	213	217.537	108,47	575,21	128.808	62.285	232	191.325
11	1999	682,45	132.253	113.698	181	246.132	1.262,85	130.669	91.710	178	222.557	108,49	580,40	128.806	65.856	176	194.838
12	1999	682,78	132.279	164.576	32.190	329.045	1.260,64	130.748	139.799	32.057	302.604	108,18	577,86	128.940	110.522	31.901	271.363
1	2000	697,89	136.126	135.240	214	271.580	1.286,37	134.720	112.274	195	247.189	110,62	588,48	133.053	85.039	172	218.264
2	2000	687,87	136.146	110.678	277	247.101	1.263,28	134.819	88.319	237	223.374	111,00	575,42	133.232	61.590	188	195.011
3	2000	685,84	136.318	127.789	468	264.576	1.260,03	134.975	106.603	384	241.961	110,31	574,19	133.371	81.296	283	214.949
4	2000	684,70	136.337	132.531	9.444	278.312	1.260,23	135.048	110.570	9.383	255.001	109,69	575,53	133.516	84.444	9.310	227.269
5	2000	688,37	136.371	180.868	1.291	318.530	1.263,67	135.059	152.475	807	288.341	109,28	575,30	133.489	118.501	229	252.219
6	2000	684,30	136.381	21.190	333	157.904	1.256,62	135.052	17.998	403	153.453	108,84	572,32	133.462	14.181	487	148.130
7	2000	664,07	137.127	9.201	249	146.577	1.223,09	135.648	7.077	144	142.869	108,77	559,02	133.890	4.554	20	138.464
8	2000	660,58	136.961	57.768	77	194.806	1.249,28	135.333	44.564	53	179.950	109,08	588,70	133.507	29.748	25	163.279
9	2000	647,42	136.935	135.756	242	272.932	1.230,64	135.364	107.683	220	243.267	108,88	583,22	133.620	76.520	196	210.336

*Kennarasamband Íslands, ríkisstarfsmenn er nú samsettur hópur úr ofangreindum félögum og reiknastr kaupmáttur miðað við vegið meðaltal af HÍK framhaldsskólahópnunum og KÍ framhaldsskólahópnunum og miðast við janúar 1987=100*

### 3.4 Ýmsir, ríkisstarfsmenn

Félag íslenskra flugumferðarsjóra												
		Karlar										
MA	AR	STG	DL	YL	ÖL	HL	STG	DL	YL	ÖL	HL	Km.dl
10	1999	75,00	259.473	142.027	99.561	501.062	88,00	253.008	130.236	95.792	479.037	215,23
11	1999	75,00	259.798	149.232	98.321	507.352	88,00	253.285	136.665	94.556	484.506	215,45
12	1999	75,00	259.961	120.635	127.743	508.339	88,00	253.424	116.856	124.251	494.531	214,84
1	2000	75,00	268.000	135.856	103.001	506.856	90,08	260.318	125.711	96.347	482.376	219,00
2	2000	75,00	268.409	145.034	101.140	514.583	89,90	259.379	133.482	95.832	488.693	218,80
3	2000	75,00	268.496	115.366	97.531	481.394	91,50	257.534	100.647	91.522	449.702	215,65
4	2000	75,00	268.684	121.544	107.465	497.693	91,50	257.846	117.478	101.436	476.759	214,58
5	2000	77,32	267.124	156.952	104.097	528.173	94,81	255.722	142.134	97.696	495.552	211,99
6	2000	78,00	267.116	150.299	102.011	519.426	98,14	254.600	139.713	96.195	490.507	210,23
7	2000	78,00	267.337	140.206	100.595	508.138	96,50	255.364	130.244	95.523	481.131	209,81
8	2000	78,00	267.615	164.539	101.768	533.922	96,70	255.535	149.916	97.593	503.044	211,03
9	2000	78,00	267.727	150.440	99.769	517.937	96,01	255.732	137.704	96.111	489.547	210,76

		Konur										
MA	AR	STG	DL	YL	ÖL	HL	STG	DL	YL	ÖL	HL	Km.dl
10	1999	13,00	215.710	62.213	74.048	351.971	13,00	215.710	64.163	72.829	352.703	215,23
11	1999	13,00	215.710	64.163	72.829	352.703	13,00	215.710	64.163	72.829	352.703	215,45
12	1999	13,00	215.710	95.055	104.103	414.869	13,00	215.710	95.055	104.103	414.869	214,84
1	2000	15,08	222.110	75.256	63.258	360.624	15,08	222.110	75.256	63.258	360.624	219,00
2	2000	14,90	213.926	75.334	69.113	358.374	14,90	213.926	75.334	69.113	358.374	218,80
3	2000	16,50	207.703	33.738	64.211	305.651	16,50	207.703	33.738	64.211	305.651	215,65
4	2000	16,50	208.581	98.994	74.029	381.605	16,50	208.581	98.994	74.029	381.605	214,58
5	2000	17,49	205.316	76.626	69.399	351.341	17,49	205.316	76.626	69.399	351.341	211,99
6	2000	20,14	206.129	98.716	73.671	378.516	20,14	206.129	98.716	73.671	378.516	210,23
7	2000	18,50	204.863	88.246	74.137	367.266	18,50	204.863	88.246	74.137	367.266	209,81
8	2000	18,70	205.151	88.920	80.179	374.250	18,70	205.151	88.920	80.179	374.250	211,03
9	2000	18,01	203.782	82.541	80.268	366.591	18,01	203.782	82.541	80.268	366.591	210,76

### Kjarafélag tækniþræðinga

Kjarafélag tækniþræðinga												
		Karlar										
MA	AR	STG	DL	YL	ÖL	HL	STG	DL	YL	ÖL	HL	Km.dl
10	1999	126,94	207.500	79.927	7.037	294.463	126,94	207.500	79.927	7.037	294.463	146,11
11	1999	127,22	207.689	90.339	6.656	304.684	127,22	207.689	90.339	6.656	304.684	146,24
12	1999	125,74	213.254	88.066	36.934	338.254	125,74	213.254	88.066	36.934	338.254	149,65
1	2000	128,38	213.178	78.433	8.053	299.664	128,38	213.178	78.433	8.053	299.664	148,45
2	2000	122,00	213.711	86.539	8.109	308.358	122,00	213.711	86.539	8.109	308.358	149,23
3	2000	127,50	213.944	83.953	8.323	306.220	127,50	213.944	83.953	8.323	306.220	148,29
4	2000	122,00	214.861	87.138	15.757	317.756	122,00	214.861	87.138	15.757	317.756	148,01
5	2000	122,96	214.057	86.867	6.597	307.521	122,96	214.057	86.867	6.597	307.521	146,89
6	2000	123,00	213.807	90.269	7.294	311.370	123,00	213.807	90.269	7.294	311.370	146,14
7	2000	122,38	215.438	81.809	7.887	305.133	122,38	215.438	81.809	7.887	305.133	146,52
8	2000	121,59	215.112	82.412	6.976	304.500	121,59	215.112	82.412	6.976	304.500	147,05
9	2000	124,43	216.520	91.117	4.887	312.524	124,43	216.520	91.117	4.887	312.524	147,71

		Konur										
MA	AR	STG	DL	YL	ÖL	HL	STG	DL	YL	ÖL	HL	Km.dl
10	1999	18,01	203.782	82.541	80.268	366.591	18,01	203.782	82.541	80.268	366.591	210,76

## Læknafélag Íslands, sjúkrahlæknar

		<i>Karlar</i>						<i>Allir</i>						<i>Konur</i>				
MA	AR	STG	DL	YL	ÖL	HL	STG	DL	YL	ÖL	HL	Km.dl	STG	DL	YL	ÖL	HL	
10	1999	365,04	301.064	78.876	79.023	458.963	484,35	287.713	82.091	71.548	441.352	149,79	119,31	246.865	91.927	48.677	387.469	
11	1999	365,29	297.843	75.398	86.741	459.982	483,67	285.397	77.533	75.738	438.667	148,58	117,88	247.090	84.116	41.820	373.026	
12	1999	364,97	297.845	76.917	102.425	477.187	487,22	284.266	78.201	93.170	455.638	147,49	121,74	243.808	81.847	65.677	391.332	
1	2000	366,11	307.475	79.248	81.346	468.069	487,34	293.381	81.741	72.065	447.187	151,05	120,72	250.900	89.210	44.011	384.121	
2	2000	354,64	308.467	77.686	79.050	465.204	476,43	293.958	78.991	70.168	443.117	151,76	121,30	251.800	82.816	44.183	378.800	
3	2000	354,86	309.385	82.588	81.742	473.715	476,92	294.907	83.188	72.362	450.457	151,13	121,55	252.907	84.921	45.026	382.854	
4	2000	360,88	309.570	85.750	93.761	489.082	486,31	294.436	86.689	84.792	465.917	149,96	124,93	250.976	89.044	58.957	398.977	
5	2000	360,55	310.536	83.332	85.944	479.812	489,89	294.363	84.153	76.040	454.555	149,35	128,83	249.350	86.522	48.422	384.294	
6	2000	381,85	301.481	76.953	89.753	468.186	523,12	285.774	77.259	78.577	441.609	144,41	140,78	243.368	77.371	48.276	369.015	
7	2000	384,14	304.204	77.019	89.105	470.329	525,27	288.226	79.369	80.228	447.823	144,93	138,39	245.146	87.434	53.534	386.115	
8	2000	378,23	305.447	76.388	98.096	479.931	514,55	290.395	79.206	84.027	453.628	146,77	134,92	249.211	86.508	44.527	380.246	
9	2000	364,55	309.258	76.946	81.004	467.208	497,05	294.393	76.222	70.273	440.888	148,48	132,00	253.581	73.326	40.739	367.646	

Starfsmannafélag símfóníuhljómsv. Ísl. *Eingreiðslur koma inn í dagvinnulaun í júní og desember ár hvert*

		<i>Karlar</i>						<i>Allir</i>						<i>Konur</i>				
MA	AR	STG	DL	YL	ÖL	HL	STG	DL	YL	ÖL	HL	Km.dl	STG	DL	YL	ÖL	HL	
10	1999	43,67	137.935	1.731	3.743	143.409	81,79	133.745	1.702	3.561	139.008	111,87	38,12	128.944	1.668	3.354	133.966	
11	1999	42,66	137.064	4.785	3.225	145.074	79,41	133.699	5.179	3.169	142.047	111,83	36,75	129.792	5.637	3.103	138.532	
12	1999	42,10	195.519	2.005	34.851	232.374	78,74	194.175	2.280	34.597	231.052	161,86	36,64	192.631	2.596	34.306	229.533	
1	2000	43,45	140.599	20.245	2.780	163.625	80,69	136.864	21.629	2.780	161.272	113,22	37,25	132.506	23.242	2.780	158.529	
2	2000	41,12	140.254	15.992	7.675	163.921	77,82	136.629	15.591	7.182	159.402	113,33	36,70	132.568	15.141	6.630	154.340	
3	2000	38,72	150.107	3.114	5.990	159.212	72,35	145.030	3.260	5.769	154.059	119,41	33,63	139.183	3.428	5.516	148.127	
4	2000	39,00	145.223	18.928	12.742	176.893	73,14	141.443	19.303	12.477	173.224	115,74	34,14	137.126	19.732	12.174	169.032	
5	2000	38,68	144.007	3.394	4.082	151.483	73,18	140.483	4.681	3.782	148.946	114,51	34,50	136.531	6.125	3.446	146.101	
6	2000	37,36	214.930	20.675	2.099	237.705	71,55	210.393	23.808	2.256	236.457	170,82	34,19	205.435	27.231	2.427	235.092	
7	2000	38,59	146.654	10.679	2.567	159.901	73,19	143.588	10.699	2.133	156.421	116,00	34,60	140.169	10.720	1.649	152.539	
8	2000	38,50	145.216	65.669	650	211.535	73,00	142.785	64.705	343	207.832	115,94	34,50	140.072	63.629	0	203.701	
9	2000	41,38	146.276	9.552	1.925	157.752	80,05	143.968	12.985	1.880	158.834	116,66	38,67	141.500	16.659	1.832	159.991	

## Ýmsir, ríkisstarfsmenn

Stéttarfélag verkfræðinga										
		Karlur								
MA	AR	STG	DL	YL	ÖL	HL	ÖL	YL	DL	STG
10	1999	180.49	217.698	84.646	5.378	307.721	5.584	80.387	216.435	206.92
11	1999	180.49	218.160	91.495	8.353	318.009	7.552	87.390	216.967	206.77
12	1999	179.09	218.514	98.752	37.956	355.222	37.655	92.030	217.380	206.39
1	2000	182.23	226.596	78.446	8.277	313.320	8.013	74.536	225.070	208.68
2	2000	181.57	226.234	84.901	13.272	324.407	12.835	81.285	224.778	208.02
3	2000	178.64	225.710	89.987	6.784	322.481	6.864	85.666	224.349	205.09
4	2000	178.55	226.469	91.327	15.698	333.494	15.532	86.117	224.903	205.13
5	2000	186.63	226.815	97.019	6.867	330.701	6.822	93.371	225.315	212.47
6	2000	176.95	226.043	84.156	7.666	317.865	7.654	80.743	224.506	203.75
7	2000	174.70	227.200	90.161	7.221	324.581	6.865	85.505	225.632	201.25
8	2000	176.77	226.016	82.290	8.731	317.037	8.214	77.799	224.676	202.88
9	2000	172.97	228.083	90.398	7.526	326.007	7.426	85.664	225.828	201.63
Kjaramefnd heilsgæslulekna										
		Karlur								
MA	AR	STG	DL	YL	ÖL	HL	ÖL	YL	DL	STG
10	1999	82.27	290.093	3.028	154.529	447.650	149.627	2.580	286.082	103.41
11	1999	84.47	288.934	3.811	152.990	445.736	148.637	3.133	285.435	105.56
12	1999	84.97	286.445	-1.396	154.052	439.100	150.025	-1.128	283.937	105.21
1	2000	76.65	294.244	5.037	152.931	452.212	139.707	3.976	290.597	97.10
2	2000	75.63	295.521	3.784	146.474	445.778	135.953	3.003	291.777	95.29
3	2000	75.59	296.187	3.575	142.112	441.874	131.512	2.832	292.271	95.44
4	2000	78.60	296.354	1.907	120.290	418.551	113.630	1.654	292.409	98.89
5	2000	79.31	297.156	1.718	129.779	428.653	122.160	1.388	294.468	98.16
6	2000	93.37	282.578	1.849	129.099	413.526	119.060	1.481	279.674	116.56
7	2000	93.66	286.095	1.455	126.696	414.246	119.743	1.148	282.468	118.69
8	2000	91.50	289.348	1.390	108.253	398.991	104.344	1.103	285.930	115.26
9	2000	81.76	297.427	2.389	137.239	437.055	129.210	2.976	293.983	105.43

Konur										
STG	DL	YL	ÖL	HL						
26,43	207.812	51.303	6.993	266.108						
26,28	208.769	59.196	2.048	270.013						
27,31	209.943	47.940	35.679	293.562						
26,45	214.550	47.600	6.192	268.341						
26,45	214.786	56.466	9.832	281.083						
26,45	215.163	56.478	7.405	279.046						
26,58	214.387	51.127	14.417	279.930						
25,84	214.487	67.028	4.852	286.368						
26,80	214.356	58.210	7.574	280.140						
26,55	215.316	54.873	4.523	274.712						
26,11	215.604	47.391	4.713	267.708						
28,65	212.212	57.086	6.824	276.122						

Konur										
STG	DL	YL	ÖL	HL						
21,14	270.468	835	130.546	401.848						
21,09	271.422	418	131.204	403.043						
20,24	273.406	0	133.119	406.525						
20,45	276.931	0	90.144	367.075						
19,66	277.375	0	95.483	372.858						
19,85	277.356	0	81.142	368.498						
20,29	277.121	672	87.826	365.619						
18,85	283.159	0	90.104	373.263						
23,18	267.977	0	78.628	346.606						
25,03	268.898	0	93.734	362.632						
23,76	272.765	0	89.293	362.057						
23,67	282.085	5.005	101.473	388.563						

# Ýmsir, ríkisstarfsmenn

Desember 2000

## Kjaranefnd prófessorar

		Karlar					
MA	AR	STG	DL	YL	ÖL	HL	
10	1999	154.50	250.427	19.241	30.339	300.007	
11	1999	154.07	250.034	20.446	378.435	648.915	
12	1999	155.97	250.345	30.169	77.781	358.295	
1	2000	151.56	259.098	61.014	32.809	352.921	
2	2000	153.78	258.837	25.702	32.977	317.517	
3	2000	152.62	258.708	25.233	39.025	322.966	
4	2000	154.00	258.978	27.250	36.212	322.439	
5	2000	154.40	257.967	32.709	37.300	327.976	
6	2000	152.62	259.925	27.310	48.410	335.646	
7	2000	152.82	260.403	21.909	32.638	314.949	
8	2000	152.53	260.623	23.697	408.970	693.290	
9	2000	149.62	262.095	22.564	34.972	319.631	

		Allir					
STG	DL	YL	ÖL	HL	Km.dl		
168,50	249,313	19,368	29,823	298,504	153,82		
168,07	248,950	20,232	376,699	645,882	153,58		
169,97	249,248	33,267	83,868	366,383	153,25		
169,56	257,378	63,570	31,811	352,759	157,04		
171,78	257,167	26,637	32,067	315,872	157,33		
170,62	257,040	25,394	37,471	319,905	156,10		
172,00	257,295	27,122	34,964	319,381	155,29		
172,40	256,394	32,698	36,383	325,476	154,15		
170,62	258,129	27,277	46,374	331,780	154,58		
170,82	258,558	22,300	31,758	312,617	154,07		
172,84	258,738	23,606	408,339	690,683	154,97		
166,62	260,437	22,567	34,828	317,832	155,66		

		Konur					
STG	DL	YL	ÖL	HL			
14,00	237,023	20,768	24,127	281,919			
14,00	237,023	17,877	357,598	612,499			
14,00	237,023	67,789	151,677	456,490			
18,00	242,899	85,089	23,407	351,395			
18,00	242,899	34,619	24,294	301,812			
18,00	242,899	26,756	24,294	293,949			
18,00	242,899	26,025	24,294	293,218			
18,00	242,899	32,608	28,521	304,028			
18,00	242,899	26,992	29,115	299,006			
18,00	242,899	25,620	24,294	292,813			
20,31	244,585	22,922	403,598	671,105			
17,00	245,839	22,589	33,565	301,993			

## Kjaradómur

		Karlar					
MA	AR	STG	DL	YL	ÖL	HL	
10	1999	62.91	321.377	9.688	12.989	344.054	
11	1999	66.67	322.733	9.199	12.095	344.027	
12	1999	59.71	323.136	10.591	42.725	376.453	
1	2000	54.30	307.159	11.706	16.257	335.121	
2	2000	55.00	305.567	13.345	16.050	334.961	
3	2000	55.06	307.279	22.188	16.032	345.499	
4	2000	54.93	306.900	21.310	25.696	353.906	
5	2000	59.61	306.089	21.154	14.660	341.903	
6	2000	54.12	306.309	36.309	16.741	359.359	
7	2000	54.09	306.104	22.222	16.751	345.076	
8	2000	54.00	317.230	16.578	16.778	350.586	
9	2000	55.02	316.395	15.176	16.467	348.038	

		Allir					
STG	DL	YL	ÖL	HL	Km.dl		
92,91	320,695	7,586	12,372	340,653	120,09		
97,65	321,840	7,257	11,661	340,758	120,51		
87,17	322,852	8,348	42,483	373,683	120,48		
82,30	303,217	8,916	14,331	326,464	112,29		
84,63	302,280	9,833	14,326	326,439	112,24		
84,42	303,300	15,634	14,511	333,446	111,80		
84,32	303,340	15,047	23,692	342,079	111,12		
87,61	302,728	15,514	13,361	331,603	110,47		
82,12	302,649	25,124	14,646	342,419	110,00		
82,09	302,512	15,839	14,651	333,002	109,41		
82,00	309,835	12,115	14,667	336,617	112,63		
83,02	309,372	11,241	14,487	335,100	112,23		

		Konur					
STG	DL	YL	ÖL	HL			
30,00	319,266	3,178	11,077	333,520			
30,98	319,919	3,077	10,726	333,722			
27,46	322,233	3,472	41,957	367,661			
28,00	295,573	3,507	10,596	309,676			
29,63	296,179	3,314	11,127	310,620			
29,36	295,840	3,344	11,658	310,842			
29,39	296,685	3,341	19,947	319,973			
28,00	295,573	3,507	10,596	309,676			
28,00	295,573	3,507	10,596	309,676			
28,00	295,573	3,507	10,596	309,676			
28,00	295,573	3,507	10,596	309,676			
28,00	295,573	3,507	10,596	309,676			

# Ýmsir, ríkisstarfsmenn

**Kjaranefnd** *Kaupmáttur miðar við 03/1993 = 100,00 en gefur ekki rétta mynd þar sem mikil fjölgun verður í bygjun árs 1997.*

Kjarlar		Allir					Konur									
MA	AR	STG	DL	YL	ÖL	HL	STG	DL	YL	ÖL	HL					
10	1999	248,97	298,434	20,117	84,819	403,370	295,29	295,802	19,643	83,605	399,051	46,32	281,655	17,097	77,078	375,831
11	1999	250,09	296,944	13,019	86,338	396,300	296,41	294,555	12,613	84,891	392,059	46,32	281,655	10,422	77,078	369,156
12	1999	247,03	299,059	13,453	129,633	442,145	294,35	296,439	13,709	128,385	438,534	47,32	282,764	15,051	121,870	419,684
1	2000	245,69	309,278	15,221	88,619	413,118	291,86	306,693	14,178	87,517	408,388	46,17	292,939	8,630	81,649	383,218
2	2000	247,47	308,986	14,905	87,340	411,232	293,34	306,420	14,118	86,421	406,959	45,87	292,571	9,872	81,462	383,905
3	2000	249,10	306,996	15,141	86,850	408,886	294,97	304,668	14,294	86,012	404,974	45,87	292,571	9,694	81,462	383,727
4	2000	245,78	309,079	15,169	87,746	411,994	293,71	306,658	14,101	86,705	407,456	47,94	294,196	8,624	81,370	384,190
5	2000	244,54	309,102	15,201	89,346	413,648	292,41	306,628	14,261	87,752	408,641	47,87	293,992	9,459	79,609	383,061
6	2000	247,65	309,020	12,692	86,649	408,362	296,07	306,563	11,239	85,604	403,406	48,42	293,992	3,807	80,257	378,055
7	2000	247,63	309,226	13,291	86,224	408,741	297,47	307,076	12,110	85,523	404,709	49,84	296,398	6,245	82,038	384,681
8	2000	248,45	309,365	12,189	87,270	408,823	299,78	306,574	11,109	86,153	403,836	51,33	293,065	5,886	80,748	379,699
9	2000	249,27	308,607	14,589	87,228	410,425	302,56	306,017	13,145	85,583	404,745	53,30	293,902	6,391	77,888	378,180

## Útan félaga

Kjarlar		Allir					Konur									
MA	AR	STG	DL	YL	ÖL	HL	STG	DL	YL	ÖL	HL					
10	1999	86,44	229,493	79,749	21,316	330,557	105,87	230,474	77,084	21,449	329,007	19,44	234,839	65,235	22,038	322,112
11	1999	84,85	230,702	86,219	20,837	337,759	98,60	229,162	86,892	19,298	335,352	13,75	219,655	91,044	9,801	320,501
12	1999	85,59	231,250	80,563	57,745	369,559	99,89	231,118	79,488	57,124	367,729	14,30	230,325	73,049	53,406	356,780
1	2000	83,87	243,026	81,955	22,116	347,097	97,87	242,659	81,684	21,167	345,510	14,00	240,460	80,059	15,482	336,002
2	2000	84,86	245,371	84,702	22,729	352,802	99,86	245,048	87,466	21,503	354,017	15,00	243,223	103,102	14,566	360,892
3	2000	81,90	242,676	81,638	21,875	346,189	96,90	242,761	84,601	20,939	348,302	15,00	243,223	100,781	15,831	359,835
4	2000	79,62	243,194	81,608	32,118	366,920	94,82	243,199	92,488	30,837	366,524	13,99	243,223	97,160	24,037	376,420
5	2000	83,49	243,822	91,042	23,724	358,588	98,49	243,731	94,993	22,551	361,275	13,77	243,223	116,989	16,017	376,229
6	2000	81,72	244,657	97,708	24,146	366,510	96,81	244,342	97,230	22,794	364,366	13,57	242,636	94,643	15,471	352,750
7	2000	81,83	242,606	94,460	27,215	364,281	96,27	242,410	95,369	25,557	363,336	13,86	241,301	100,516	16,161	357,978
8	2000	81,34	244,370	86,918	22,823	354,111	97,34	244,520	86,528	21,789	352,837	13,69	245,285	84,543	16,530	346,357
9	2000	79,18	246,148	94,510	22,890	363,548	95,18	246,003	92,705	21,436	360,145	13,22	245,285	83,774	14,241	343,299

# Ýmsir, ríkisstarfsmenn

Desember 2000

## Kjaradómur, dómárar

		Karlur					Allir					Konur					
MA	AR	STG	DL	YL	ÖL	HL	STG	DL	YL	ÖL	HL	Km.dl	STG	DL	YL	ÖL	HL
10	1999	36,00	328.800	137.741	32.915	499.456	50,00	324.600	136.534	29.140	490.275	119,09	14,00	313.800	133.432	19.435	466.667
11	1999	37,00	328.224	134.450	35.563	498.237	51,00	324.265	132.605	28.226	485.095	118,97	14,00	313.800	127.730	8.835	450.365
12	1999	37,00	328.224	134.709	67.407	530.340	50,55	325.089	133.022	61.914	519.536	118,68	13,00	314.285	128.221	46.280	488.785
1	2000	37,55	339.028	142.102	40.743	521.872	50,55	335.089	140.432	35.107	510.628	121,59	13,00	323.713	135.610	18.828	478.151
2	2000	38,12	339.920	139.112	34.583	513.614	51,12	335.798	134.039	28.125	497.962	122,17	13,00	323.713	119.164	9.191	452.068
3	2000	37,00	338.071	137.950	33.591	509.612	49,00	334.697	136.117	29.241	500.055	120,88	12,00	324.296	130.465	15.829	470.589
4	2000	37,00	338.071	139.106	46.511	523.687	49,00	334.697	136.251	40.217	511.165	120,13	12,00	324.296	127.450	20.811	472.557
5	2000	37,00	338.071	140.083	48.961	527.116	50,00	334.338	137.144	41.482	512.964	119,54	13,00	323.713	128.779	20.195	472.686
6	2000	36,00	338.664	139.589	31.974	510.227	49,49	334.541	136.847	28.809	500.197	119,14	13,49	323.539	129.528	20.361	473.429
7	2000	36,00	338.664	138.767	33.467	510.898	50,00	334.338	136.289	30.041	500.668	118,47	14,00	323.214	129.918	21.233	474.365
8	2000	36,00	338.664	142.970	38.176	519.810	50,00	334.338	138.394	30.836	503.568	119,09	14,00	323.214	126.628	11.961	461.803
9	2000	35,00	337.025	141.015	40.737	518.777	49,00	333.079	136.905	33.772	503.756	118,39	14,00	323.214	126.628	16.360	466.203

## Prestafélag Íslands Kaupmáttur miðast við 01/1993 = 100,00 og tvöfalt mánaðarkaup greittist í febrúar ár hvert sem og stöðugildi.

		Karlur					Allir					Konur					
MA	AR	STG	DL	YL	ÖL	HL	STG	DL	YL	ÖL	HL	Km.dl	STG	DL	YL	ÖL	HL
10	1999	111,69	190.642	0	37.719	228.361	140,25	190.830	0	36.888	227.718	164,44	28,56	191.563	0	33.639	225.202
11	1999	114,33	190.660	0	36.681	227.341	142,89	190.842	0	35.979	226.821	164,44	28,56	191.569	0	33.170	224.739
12	1999	114,95	190.510	0	77.283	267.793	144,92	190.707	0	76.230	266.937	163,77	29,97	191.465	0	72.189	263.654
1	2000	111,52	198.305	0	38.153	236.458	141,56	198.570	0	36.821	235.391	169,22	30,04	199.556	0	31.873	231.429
2	2000	222,55	195.472	0	19.267	214.740	279,93	195.481	0	18.853	214.334	167,04	56,37	195.516	0	17.215	212.731
3	2000	111,79	198.326	460	38.266	237.052	140,93	198.426	365	37.334	236.125	168,31	29,14	198.808	0	33.761	232.569
4	2000	112,08	198.304	0	38.512	236.816	141,47	198.418	0	37.506	235.924	167,27	29,40	198.855	0	33.668	232.523
5	2000	113,48	198.530	0	38.306	236.836	143,24	198.543	0	37.210	235.754	166,73	29,76	198.594	0	33.032	231.626
6	2000	108,51	198.250	0	39.576	237.825	136,62	198.408	0	38.439	236.847	165,95	28,11	199.018	0	34.052	233.070
7	2000	170,18	197.484	0	25.028	222.511	213,41	197.720	0	24.295	222.014	164,56	43,23	198.647	0	21.410	220.057
8	2000	109,75	198.458	0	39.463	237.921	137,70	198.714	0	38.249	236.963	166,24	27,95	199.719	0	33.481	233.200
9	2000	108,86	198.456	0	39.551	238.008	138,97	198.746	0	37.894	236.639	165,92	30,12	199.791	0	31.902	231.693

**Starfsmannafélag Alþingis***Kaupmáttur miðast við 01/1991 = 100,00*

MA	AR	<i>Karlar</i>					<i>Allir</i>						Km.dl	<i>Konur</i>				
		STG	DL	YL	ÖL	HL	STG	DL	YL	ÖL	HL	STG		DL	YL	ÖL	HL	
10	1999	67,46	185.053	14.259	50.965	250.278	142,58	169.076	13.043	34.885	217.003	144,76	75,12	154.727	11.950	20.443	187.120	
11	1999	66,76	187.252	19.081	50.746	257.079	140,48	170.974	17.035	35.160	223.168	146,37	73,72	156.234	15.181	21.045	192.460	
12	1999	66,80	185.838	35.967	81.776	303.581	141,76	170.024	30.302	64.575	264.901	145,07	74,96	155.932	25.254	49.246	230.432	
1	2000	67,74	193.494	19.082	92.095	304.670	141,84	178.329	18.738	55.864	252.931	150,99	74,10	164.465	18.423	22.742	205.630	
2	2000	67,63	193.536	19.899	62.065	275.500	140,86	178.136	16.931	41.648	236.715	151,24	73,22	163.911	14.188	22.790	200.890	
3	2000	65,49	194.383	10.914	64.750	270.047	134,06	178.961	10.586	46.782	236.328	150,82	68,57	164.232	10.272	29.622	204.126	
4	2000	66,62	198.944	14.613	135.697	349.253	135,68	183.638	16.691	109.705	310.033	153,81	69,06	168.874	18.695	84.633	272.201	
5	2000	64,88	193.971	28.449	59.872	282.293	133,47	177.889	35.798	42.930	256.617	148,42	68,59	162.679	42.749	26.905	232.332	
6	2000	70,36	189.650	9.162	56.033	254.845	138,28	177.092	6.343	41.119	224.554	147,17	67,93	164.085	3.423	25.674	193.181	
7	2000	69,57	191.137	18.372	59.277	268.786	138,59	178.117	18.173	43.064	239.354	147,28	69,02	164.993	17.973	26.721	209.687	
8	2000	69,20	190.765	12.867	61.564	265.196	139,91	177.720	8.774	43.839	230.333	147,71	70,71	164.954	4.769	26.494	196.217	
9	2000	72,30	193.539	13.256	62.170	268.964	144,26	180.493	12.311	44.257	237.060	149,71	71,95	167.383	11.361	26.256	205.000	

**Leikarafélag Íslands (Ath. að sýningarlaun eru meðtalin til dagvinnulauna árið 1999)***Kaupmáttur miðast við meðaltal ársins 1997 = 100,00*

MA	AR	<i>Karlar</i>					<i>Allir</i>						Km.dl.	<i>Konur</i>				
		STG	DL	YL	ÖL	HL	STG	DL	YL	ÖL	HL	STG		DL	YL	ÖL	HL	
10	1999	29,86	149.140	13.294	4.841	167.274	53,51	149.509	12.878	4.389	166.777	103,67	23,65	149.976	12.354	3.818	166.149	
11	1999	26,65	190.936	16.313	9.077	216.325	52,07	181.004	16.393	7.430	204.826	125,51	25,42	170.593	16.476	5.704	192.773	
12	1999	27,72	189.274	8.678	37.498	235.449	50,25	179.762	11.922	37.779	229.463	124,22	22,53	168.059	15.913	38.126	222.097	
1	2000	25,94	161.945	10.114	6.559	178.618	51,71	152.337	14.002	5.330	171.669	104,47	25,77	142.666	17.916	4.093	164.674	
2	2000	26,09	183.798	2.612	8.278	194.689	51,42	177.146	6.150	7.260	190.556	121,81	25,32	170.290	9.795	6.211	186.297	
3	2000	27,12	182.466	5.207	8.184	195.857	52,85	176.146	7.856	6.865	190.868	120,24	25,73	169.485	10.649	5.475	185.609	
4	2000	28,83	171.012	8.650	14.150	193.811	51,39	171.539	13.025	14.304	198.868	116,37	22,56	172.212	18.614	14.501	205.328	
5	2000	30,52	161.466	5.846	4.852	172.164	53,26	159.778	8.255	4.565	172.599	107,97	22,73	157.512	11.489	4.181	173.182	
6	2000	26,45	186.361	1.093	7.494	194.948	46,99	179.392	3.704	6.587	189.683	120,75	20,54	170.421	7.065	5.419	182.905	
7	2000	19,30	125.945	0	0	125.945	37,30	126.498	275	0	126.773	84,72	18,00	127.091	570	0	127.661	
8	2000	20,58	132.343	0	896	133.239	38,74	131.271	0	658	131.930	88,37	18,16	130.057	0	389	130.446	
9	2000	27,57	121.059	4.384	0	125.444	47,26	124.327	2.558	177	127.062	83,52	19,69	128.904	0	424	129.328	



## Ýmsir, ríkisstarfsmenn

**Félag íslenskra leikskólakennara** Ath. Leikskólakennarar fara frá ríki árið 1999. Hér eru einungis biðlaun.

		Karlur					Konur				
MA	AR	STG	DL	YL	ÖL	HL	STG	DL	YL	ÖL	HL
10	1999	15,39	120.425	26.809	6.699	153.933	15,39	120.425	26.809	6.699	153.933
11	1999	12,77	117.422	24.434	8.287	150.143	12,77	117.422	24.434	8.287	150.143
12	1999	12,55	117.625	26.785	71.987	216.397	12,55	117.625	26.785	71.987	216.397
1	2000	12,75	122.360	24.345	7.865	154.569	12,75	122.360	24.345	7.865	154.569
2	2000	12,85	122.301	35.504	8.507	166.313	12,85	122.301	35.504	8.507	166.313
3	2000	14,00	121.145	28.018	8.823	157.986	14,00	121.145	28.018	8.823	157.986
4	2000	11,46	121.359	29.455	17.994	168.808	11,46	121.359	29.455	17.994	168.808
5	2000	13,05	119.848	37.432	10.280	167.560	13,05	119.848	37.432	10.280	167.560
6	2000	11,43	121.270	46.639	8.652	176.560	11,43	121.270	46.639	8.652	176.560
7	2000	12,16	123.670	28.389	7.455	159.514	12,16	123.670	28.389	7.455	159.514
8	2000	11,14	122.874	46.562	7.658	177.094	11,14	122.874	46.562	7.658	177.094
9	2000	11,33	124.672	35.584	9.819	170.075	11,33	124.672	35.584	9.819	170.075

### 3.5 Starfsmenn Reykjavíkurborgar

Kaupmáttur hjá Reykjavíkurborg miðast við meðaltal 1990 = 100,00, nema annað sé tekið fram.

#### Starfsmannafélag Reykjavíkurborgar, án háskólahóps

MA	AR	Karlar					Allir					Konur					
		STG	DL	YL	ÖL	HL	STG	DL	YL	ÖL	HL	STG	DL	YL	ÖL	HL	
10	1999	686,71	113,711	56,832	13,351	183,894	1,713,39	112,989	36,617	7,914	157,520	140,51	1,026,65	112,505	23,083	4,277	139,875
11	1999	681,81	113,186	58,627	14,350	186,163	1,715,31	112,508	38,425	8,373	159,306	139,91	1,033,51	112,060	25,098	4,431	141,589
12	1999	685,31	112,841	57,402	45,232	215,475	1,701,58	112,620	37,043	38,807	188,470	139,57	1,016,25	112,472	23,314	34,474	170,260
1	2000	710,11	116,133	68,237	14,123	198,493	1,731,39	115,677	41,228	8,336	165,241	142,27	1,021,29	115,359	22,449	4,312	142,120
2	2000	723,36	115,749	61,565	13,365	190,679	1,745,48	115,688	39,728	8,241	163,657	142,66	1,022,12	115,645	24,269	4,615	144,529
3	2000	725,49	115,602	62,511	13,032	191,145	1,765,22	115,589	38,775	7,978	162,342	141,50	1,039,75	115,579	22,214	4,451	142,244
4	2000	723,84	116,233	62,827	13,655	192,715	1,762,81	115,887	39,515	8,324	163,726	140,98	1,038,95	115,646	23,269	4,609	143,524
5	2000	725,58	116,497	78,280	14,651	209,428	1,811,22	115,400	46,180	8,592	170,172	139,85	1,085,63	114,667	24,721	4,544	143,932
6	2000	845,72	115,790	49,665	9,655	175,110	2,036,47	113,923	34,294	6,430	154,467	137,52	1,190,76	112,597	23,378	4,140	140,115
7	2000	847,61	115,575	51,157	10,992	177,724	2,015,03	113,532	33,542	7,295	154,369	136,36	1,167,41	112,048	20,754	4,611	137,413
8	2000	764,73	118,513	53,945	12,153	184,611	1,836,38	115,684	34,735	7,779	158,198	139,66	1,071,66	113,665	21,026	4,658	139,349
9	2000	696,55	121,493	58,372	13,170	193,035	1,737,70	118,441	37,684	7,947	164,072	142,70	1,041,13	116,399	23,696	4,446	144,541

#### Starfsmannafélag Reykjavíkurborgar, háskólahópur

MA	AR	Karlar					Allir					Konur					
		STG	DL	YL	ÖL	HL	STG	DL	YL	ÖL	HL	STG	DL	YL	ÖL	HL	
10	1999	81,53	179,875	71,414	1,601	252,890	193,82	175,145	50,362	2,540	228,047	149,11	112,29	171,711	35,077	3,221	210,009
11	1999	81,12	178,315	70,966	1,604	250,885	194,92	174,868	50,690	2,745	228,303	148,87	113,80	172,411	36,235	3,558	212,204
12	1999	81,23	178,016	75,892	35,252	289,160	192,43	174,037	52,935	35,446	262,418	147,66	111,20	171,131	36,166	35,587	242,884
1	2000	78,35	191,272	70,337	2,722	264,331	186,72	183,600	43,016	3,311	229,927	154,59	108,37	178,054	23,263	3,737	205,054
2	2000	79,40	190,885	71,453	2,778	265,116	191,40	183,385	47,772	3,630	234,787	154,82	112,00	178,069	30,985	4,234	213,288
3	2000	77,25	191,644	67,102	3,222	261,968	191,23	184,005	46,003	3,874	233,882	154,21	112,62	178,673	31,276	4,328	214,277
4	2000	78,65	192,713	68,515	3,877	265,105	189,28	184,422	47,334	4,404	236,160	153,60	112,03	178,705	32,729	4,766	216,200
5	2000	72,79	196,328	69,697	3,614	269,639	184,46	185,405	48,678	3,757	237,840	153,83	111,67	178,286	34,975	3,850	217,111
6	2000	73,76	195,652	72,619	3,071	271,342	182,16	185,114	52,647	3,379	241,140	152,98	108,40	177,945	39,057	3,590	220,592
7	2000	72,29	192,905	71,677	2,484	267,066	176,94	185,938	51,313	3,095	240,346	152,89	104,65	181,125	37,242	3,517	221,984
8	2000	69,81	194,614	64,758	2,229	261,601	177,46	187,361	44,557	2,888	234,806	154,86	107,65	182,667	31,457	3,315	217,429
9	2000	68,88	197,008	68,843	2,440	268,291	181,44	187,825	46,911	3,170	237,906	154,92	112,56	182,205	33,487	3,617	219,309

## Starfsmannafélag Reykjavíkurborgar, alls

MA	AR	Karlar					Allir						Km.dl.	Konur				
		STG	DL	YL	ÖL	HL	STG	DL	YL	ÖL	HL	STG		DL	YL	ÖL	HL	
10	1999	768,24	120.733	58.380	12.104	191.217	1.907,21	119.305	38.014	7.368	164.687	141,50	1.138,94	118.343	24.275	4.173	146.791	
11	1999	762,93	120.111	59.939	12.995	193.045	1.910,23	118.871	39.677	7.799	166.347	140,98	1.147,31	118.046	26.202	4.344	148.592	
12	1999	766,54	119.748	59.361	44.174	223.283	1.894,01	118.860	38.658	38.465	195.983	140,49	1.127,45	118.257	24.582	34.584	177.423	
1	2000	788,46	123.600	68.445	12.990	205.035	1.918,11	122.289	41.402	7.847	171.538	143,44	1.129,66	121.373	22.527	4.257	148.157	
2	2000	802,76	123.181	62.543	12.318	198.042	1.936,88	122.378	40.523	7.785	170.686	143,93	1.134,12	121.810	24.932	4.577	151.319	
3	2000	804,10	123.036	62.960	12.073	198.069	1.956,45	122.276	39.481	7.577	169.334	142,76	1.152,37	121.745	23.100	4.439	149.284	
4	2000	801,09	123.608	63.376	12.712	199.696	1.952,09	122.532	40.273	7.944	170.749	142,17	1.150,98	121.784	24.190	4.625	150.599	
5	2000	798,37	123.776	77.498	13.644	214.918	1.995,68	121.870	46.411	8.145	176.426	140,86	1.197,30	120.600	25.677	4.479	150.756	
6	2000	919,48	122.197	51.507	9.127	182.831	2.218,63	119.768	35.801	6.180	161.749	137,88	1.299,16	118.049	24.686	4.094	146.829	
7	2000	919,90	121.652	52.770	10.324	184.746	2.191,97	119.377	34.977	6.956	161.310	136,75	1.272,06	117.731	22.110	4.521	144.362	
8	2000	834,54	124.879	54.849	11.322	191.050	2.013,84	122.000	35.600	7.348	164.948	140,47	1.179,31	119.962	21.979	4.535	146.476	
9	2000	765,43	128.288	59.315	12.205	199.808	1.919,14	125.000	38.556	7.495	171.051	143,63	1.153,69	122.819	24.651	4.365	151.835	

## Félag ísl. leikskólakennara hjá Rborg Kaupmáttur miðast við 01/1989 = 100,00

MA	AR	Karlar					Allir						Km.dl.	Konur				
		STG	DL	YL	ÖL	HL	STG	DL	YL	ÖL	HL	STG		DL	YL	ÖL	HL	
10	1999						408,41	113.530	42.177	1.269	156.976	116,41						
11	1999						412,49	113.454	39.052	999	153.505	116,33						
12	1999						405,87	113.710	26.778	32.834	173.322	116,20						
1	2000						399,56	118.252	34.694	1.302	154.248	119,92						
2	2000						400,51	118.420	33.683	864	152.967	120,41						
3	2000						399,24	118.427	32.972	909	152.308	119,54						
4	2000						402,14	118.177	29.342	912	148.431	118,54						
5	2000						409,90	117.800	36.552	1.284	155.636	117,71						
6	2000						401,54	118.295	31.947	1.172	151.414	117,74						
7	2000						375,32	118.760	28.181	1.550	148.491	117,61						
8	2000						369,57	119.071	30.853	1.412	151.336	118,53						
9	2000						396,66	118.768	36.082	933	155.783	117,98						

## Sjúkraliðafélag Íslands hjá Rborg

Kaupmáttur miðast við 01/1992 = 100,00

MA	AR	Karlur					Allir						Konur	DL	YL	ÖL	HL
		STG	DL	YL	ÖL	HL	STG	DL	YL	ÖL	HL	Km.dl.					
10	1999						43,91	109.360	22.093	11.012	142.465	139,45					
11	1999						44,13	109.568	20.344	11.536	141.448	139,70					
12	1999						40,58	109.437	21.184	43.421	174.042	139,06					
1	2000						45,47	112.633	39.112	13.338	165.083	142,03					
2	2000						44,62	112.969	21.459	11.849	146.277	142,84					
3	2000						45,13	113.043	26.758	11.620	151.421	141,89					
4	2000						44,81	113.207	25.380	12.382	150.969	141,21					
5	2000						44,66	113.452	48.996	9.551	171.999	140,98					
6	2000						45,18	121.451	22.295	10.923	154.669	150,32					
7	2000						43,01	122.306	27.260	8.728	158.294	150,62					
8	2000						42,75	122.363	34.036	11.423	167.822	151,47					
9	2000						43,98	122.061	47.407	14.865	184.333	150,78					

## Landssamband slökkviliðsmanna hjá Rborg

Kaupmáttur miðast við 01/1994 = 100,00

MA	AR	Karlur					Allir						Konur	DL	YL	ÖL	HL
		STG	DL	YL	ÖL	HL	STG	DL	YL	ÖL	HL	Km.dl.					
10	1999	101,01	126.308	45.227	33.406	204.941	101,01	126.308	45.227	33.406	204.941	156,29	0,00				
11	1999	100,80	126.476	31.630	33.509	191.615	100,80	126.476	31.630	33.509	191.615	156,49	0,00				
12	1999	100,80	131.390	39.351	63.726	234.467	100,80	131.390	39.351	63.726	234.467	162,02	0,00				
1	2000	99,90	130.648	35.675	33.039	199.362	99,90	130.648	35.675	33.039	199.362	159,88					
2	2000	98,71	130.964	35.045	33.483	199.492	98,71	130.964	35.045	33.483	199.492	160,70					
3	2000	99,30	131.438	45.953	33.270	210.661	99,30	131.438	45.953	33.270	210.661	160,10					
4	2000	97,30	131.771	60.671	47.810	240.252	97,30	131.771	60.671	47.810	240.252	159,51					
5	2000	96,70	132.445	42.435	34.215	209.095	96,70	132.445	42.435	34.215	209.095	159,71					
6	2000	96,80	132.580	69.562	32.560	234.702	96,80	132.580	69.562	32.560	234.702	159,24					

**ATH. Slökkviliðsmenn fara í Slökkvilið höfuðborgarsvæðisins frá og með 01/07 2000. Reynt verður að fá tölur til þess að halda áfram birtingu gagna.**

**Háskólamenn innan BHM hjá Rborg**

MA	AR	<i>Karlar</i>					HL
		STG	DL	YL	ÖL	HL	
10	1999	55,97	203.576	50.980	2.387	256.943	
11	1999	52,77	204.130	55.330	2.065	261.525	
12	1999	51,35	205.479	46.199	33.503	285.181	
1	2000	53,95	218.005	52.408	3.960	274.373	
2	2000	53,39	215.049	58.808	2.117	275.974	
3	2000	52,82	215.408	64.195	1.335	280.938	
4	2000	51,82	217.031	61.170	2.301	280.502	
5	2000	52,47	217.038	59.613	2.425	279.076	
6	2000	53,22	217.338	58.059	3.225	278.622	
7	2000	52,96	216.676	46.490	575	263.741	
8	2000	52,11	213.320	47.384	2.023	262.727	
9	2000	52,29	215.128	62.965	427	278.520	

**Háskólamenn utan bandalaga hjá Rborg**

MA	AR	<i>Karlar</i>					HL
		STG	DL	YL	ÖL	HL	
10	1999						
11	1999						
12	1999						
1	2000						
2	2000						
3	2000						
4	2000						
5	2000						
6	2000						
7	2000						
8	2000						
9	2000						

<i>Allir</i>						
STG	DL	YL	ÖL	HL	Km.dl.	
208,97	176.117	34.535	7.256	217.908	168,08	
205,52	175.450	39.011	5.596	220.057	167,43	
201,83	174.915	34.173	33.510	242.598	166,35	
207,51	183.870	44.051	7.925	235.846	173,54	
203,54	183.933	37.110	5.752	226.795	174,06	
206,06	183.561	37.453	5.329	226.343	172,44	
203,27	184.404	37.271	5.971	227.646	172,16	
205,95	184.508	41.112	5.509	231.129	171,60	
210,38	185.902	36.948	5.940	228.790	172,21	
207,54	186.192	31.625	5.030	222.847	171,62	
207,70	185.224	26.213	5.300	216.737	171,60	
210,75	184.295	34.017	4.973	223.285	170,39	

<i>Allir</i>						
STG	DL	YL	ÖL	HL	Km.dl.	
103,25	225.220	81.947	3.934	311.101	153,43	
101,44	226.033	88.901	3.166	318.100	153,97	
99,88	226.471	69.477	37.442	333.390	153,75	
107,03	243.576	88.504	5.311	337.391	164,10	
105,39	242.557	73.253	3.634	319.444	163,85	
104,98	243.492	76.560	3.827	323.879	163,28	
102,90	245.481	83.268	4.049	332.798	163,60	
102,57	247.154	81.934	3.299	332.387	164,08	
103,19	246.522	82.389	4.476	333.387	163,01	
100,28	247.121	69.956	2.783	319.860	162,59	
98,08	248.315	62.647	3.582	314.544	164,22	
97,16	249.455	77.944	3.548	330.947	164,63	

<i>Konur</i>				
STG	DL	YL	ÖL	HL
153,00	166.073	27.821	9.038	202.932
152,75	165.541	32.673	6.816	205.030
150,48	164.485	29.765	33.513	227.763
153,56	171.877	41.115	9.318	222.310
150,15	172.868	29.186	7.044	209.098
153,24	172.584	28.030	6.706	207.320
151,45	173.241	29.094	7.227	209.562
153,48	173.387	34.788	6.563	214.738
157,16	175.257	29.799	6.859	211.915
154,58	175.748	26.532	6.557	208.837
155,59	175.814	19.123	6.398	201.335
158,46	174.121	24.464	6.473	205.058

<i>Konur</i>				
STG	DL	YL	ÖL	HL

## Starfsmenn Reykjavíkurborgar

**Kennarahópur hjá Rborg** Kaupmáttur miðast við 08/1996 = 100,00

MA	AR	Karlar				Allir				Konur							
		STG	DL	YL	ÖL	HL	STG	DL	YL	ÖL	HL	STG	DL	YL	ÖL	HL	
10	1999	285,67	134,781	81,312	12,766	228,859	1,341,20	127,533	56,188	14,101	197,822	114,58	1,055,53	125,571	49,390	14,463	189,424
11	1999	288,14	134,632	88,403	10,498	233,533	1,348,12	127,560	59,713	11,224	198,497	114,60	1,059,99	125,637	51,915	11,420	188,972
12	1999	288,44	134,676	80,405	38,223	253,304	1,348,44	127,595	56,633	38,056	222,284	114,24	1,060,00	125,669	50,164	38,010	213,843
1	2000	293,79	138,672	70,675	25,844	235,191	1,362,88	132,099	48,970	27,798	208,867	117,37	1,069,08	130,293	43,005	28,335	201,633
2	2000	295,39	138,851	87,515	33	226,399	1,362,52	132,307	61,789	40	194,136	117,87	1,067,13	130,496	54,668	42	185,206
3	2000	294,33	139,279	101,137	58	240,474	1,359,14	132,318	73,961	98	206,377	117,02	1,064,81	130,394	66,450	111	196,955
4	2000	292,68	139,036	100,500	39	239,575	1,357,64	132,249	74,907	40	207,196	116,24	1,064,96	130,385	67,873	39	198,297
5	2000	291,74	138,962	85,395	561	224,918	1,353,55	132,259	61,372	693	194,324	115,80	1,061,81	130,417	54,772	729	185,918
6	2000	287,47	137,969	20,390	271	158,630	1,349,59	132,145	13,168	742	146,055	115,24	1,062,12	130,569	11,214	870	142,653
7	2000	283,77	139,105	10,871	0	149,976	1,328,69	132,485	6,680	31	139,196	114,96	1,045,11	130,686	5,533	40	136,259
8	2000	284,37	139,509	14,623	148	154,280	1,353,56	132,163	9,094	28	141,285	115,27	1,069,19	130,209	7,620	-3	137,826
9	2000	286,19	140,248	74,489	71	214,808	1,345,48	132,450	50,621	73	183,144	115,29	1,059,29	130,343	44,173	74	174,590

## 4. Starfsmenn annarra sveitarfélaga

### 4.1 Inngangur

KOS hefur undanfarið safnað launaupplýsingum frá sveitarfélögum víðsvegar af landinu. Sú gagnasöfnun hefur verið heldur frumstæð. Á síðastliðnu ári byrjaði Kjararannsóknarnefnd SA og ASÍ (skammstafað: KRN) að vinna með KOS við að setja upp skilin á betri hátt. Þar sem starfsmaður KOS var í barnsburðarleyfi, þá gekk þetta ekki eins hratt fyrir sig og æskilegt hefði verið. Nokkuð hefur þó áunnist eins og kemur fram í meðfylgjandi töflu, sem sýnir hvernig

hugmynd að öflun gagnanna er háttað. KOS mun síðan birta úrvinnslu úr launum opinberu starfsmanna þessara stéttarféлага. Jafnframt eru upplýsingarnar notaðar í úrtak Hagstofu fyrir launavísitölu og KRN notar upplýsingarnar vegna tölfræðivinnslu fyrir þá starfsmenn sveitarfélaganna, sem eru innan ASÍ.

## 4.2 Yfirlit um stöðu.

Yfirlit um stöðu söfnunar á tölum frá sveitarfélögum á vegum KOS og KRN

	Íbúafjöldi 1. des. 1999		Íbúafjöldi 1. des. 1999
<b>Höfuðborgarsvæði</b> .....	<b>171.514</b>	<b>Broddaneshreppur</b> .....	<b>84</b>
Hafnarfjörður .....	19.136	Bæjarhreppur .....	93
Garðabær .....	7.927	<b>Norðurland vestra</b> .....	<b>9.449</b>
Bessastaðahreppur .....	1.436	Húnaþing vestra .....	1.249
Kópavogur .....	22.568	Áshreppur .....	86
Reykjavík .....	109.795	Sveinsstaðahreppur .....	92
Seltjarnarnes .....	4.660	Torfalækjarhreppur .....	95
Mosfellsbær .....	5.849	Blönduós .....	923
Kjósarhreppur .....	143	Svínavatnshreppur .....	129
<b>Suðurnes</b> .....	<b>16.050</b>	Bólstaðarhlíðarhreppur .....	115
Grindavík .....	2.223	Engihlíðarhreppur .....	71
Sandgerði .....	1.309	Vindhælishreppur .....	41
Gerðahreppur .....	1.183	Höfðahreppur .....	619
Reykjanesbær .....	10.603	Skagahreppur .....	61
Vatnsleysustrandarhreppur .....	732	Sveitarfélagið Skagafjörður .....	4.184
<b>Vesturland</b> .....	<b>14.056</b>	Akrahreppur .....	223
Hvalfjarðarstrandarhr. ....	153	Sigluffjörður .....	1.567
Skilmannahreppur .....	135	<b>Norðurland eystra</b> .....	<b>26.355</b>
Innri-Akraneshreppur .....	121	Grímseyjarhreppur .....	98
Akranes .....	5.342	Ólafsfjörður .....	1.073
Leirár- og Melahreppur .....	137	Dalvíkurbyggð .....	2.040
Borgarfjarðarsveit .....	667	Hríseyjarhreppur .....	218
Skorradalshreppur .....	45	Arnarneshreppur .....	196
Hvítársíðuhreppur .....	85	Skriðuhreppur .....	85
Borgarbyggð .....	2.426	Öxnadalshreppur .....	54
Kolbeinsstaðahreppur .....	113	Glæsibæjarhreppur .....	245
Eyja- og Miklaholtshreppur .....	115	Akureyri .....	15.139
Snæfellsbær .....	1.727	Eyjafjarðarsveit .....	960
Eyrarsveit .....	943	Svalbarðsstrandarhreppur .....	341
Helgafellssveit .....	56	Grýtibakkahreppur .....	379
Stykkishólmur .....	1.216	Hálshreppur .....	167
Dalabyggð .....	680	Ljósavatnshreppur .....	206
Saurbæjarhreppur .....	95	Bárðdalahreppur .....	121
<b>Vestfirðir</b> .....	<b>8.308</b>	Skútustaðahreppur .....	452
Reykholahreppur .....	303	Reykðalahreppur .....	259
Vesturbyggð * .....	1.231	Aðaldalahreppur .....	298
Tálknafjarðarhreppur .....	366	Reykjahreppur .....	111
Bolungarvík .....	997	Húsavík .....	2.429
Ísafjarðarbær .....	4.275	Tjörneshreppur .....	73
Súðavíkurhreppur .....	254	Kelduneshreppur .....	94
Árneshreppur .....	67	Öxarfjarðarhreppur .....	378
Kaldararnaneshreppur .....	144	Raufarhafnarhreppur .....	365
Hólmavíkurhreppur .....	447	Svalbarðshreppur .....	121
Kirkjubólshreppur .....	47	Þórshafnarhreppur .....	453
		.....	.....



<i>Íbúafjöldi</i> <i>1. des. 1999</i>	<i>Íbúafjöldi</i> <i>1. des. 1999</i>
<b>Austurland</b> ..... <b>12.127</b>	<b>Vestmannaeyjar</b> ..... 4.585
Skeggjastaðahreppur ..... 150	Austur-Landeyjahreppur ..... 203
Vopnafjarðahreppur ..... 786	Vestur-Landeyjahreppur ..... 158
Norður-Hérað ..... 311	Fljótshlíðahreppur ..... 212
Austur-Hérað ..... 2.025	Hvolhreppur ..... 766
Fljótsdalshreppur ..... 90	Rangárvallahreppur ..... 766
Fellahreppur ..... 446	Holta- og Landsveit ..... 377
Borgarfjarðahreppur ..... 142	Ásahreppur ..... 125
Seyðisfjörður ..... 827	Djúpárhreppur ..... 239
Mjóáfjarðahreppur ..... 31	Gaulverjabæjarhreppur ..... 119
Fjarðabyggð ..... 3.190	Sveitarfélagið Árborg ..... 5.676
Fáskrúðsfjarðahreppur ..... 75	Hraungerðishreppur ..... 175
Búðahreppur ..... 580	Villingaholtshreppur ..... 176
Stöðvarhreppur ..... 277	Skeiðahreppur ..... 240
Breiðdalshreppur ..... 276	Gnúpverjahreppur ..... 291
Djúpavogshreppur ..... 509	Hrunamannahreppur ..... 726
Sveitarfélagið Hornafj. .... 2.412	Biskupstungnahreppur ..... 508
<b>Suðurland</b> ..... <b>20.843</b>	Laugardalshreppur ..... 257
Skaftárhreppur ..... 585	Grímsnes- og Grafningshr. .... 349
Mýrdalshreppur ..... 520	Þingvallahreppur ..... 49
Austur-Eyjafjallahreppur ..... 154	Hveragerði ..... 1.766
Vestur-Eyjafjallahreppur ..... 174	Sveitarfélagið Ölfus ..... 1.647

## Skýringar við töflu:

Þau sveitarfélög, sem merkt eru með gulu, skila reglulega gögnum.

Þau sveitarfélög, sem merkt eru með gráu, er fyrirhugað að taka inn, en á eftir að setja upp og fara yfir, svo gögnin verði vinnsluhæf.

\* Ekki hefur náðst samkomulag um að Vesturbyggð skili inn gögnum.

## 5. Ýmislegt

### 5.1 Vísitala neysluverðs (framfærsluvísitala) með grunn 1981:

Hér að neðan er yfirlit yfir þróun vísitölu neysluverðs, eins og hún er útgefin af Hagstofu Íslands.

Þessi grunnur er notaður í útreikningum KOS, þegar vegið er með neysluverðs-vísitölunni.

#### Vísitala neysluverðs frá 1981 samkvæmt Hagstofu Íslands

Ám.	jan.	feb.	mar.	apr.	maí	jún.	júl.	ágú.	sep.	okt.	nóv.	des.
1981	100,0	101,6	104,7	109,4	109,8	115,7	118,3	119,6	124,3	127,5	131,5	138,7
1982	141,1	144,3	152,0	158,8	159,9	168,8	173,6	178,8	194,0	202,1	210,1	221,7
1983	230,9	241,9	267,2	285,4	298,5	327,2	340,0	362,5	365,2	376,5	386,9	391,6
1984	394,4	397,0	401,3	407,0	410,6	420,2	424,1	430,7	433,4	438,2	443,8	465,3
1985	485,4	502,1	515,7	524,4	535,4	545,3	558,5	575,3	590,2	603,3	616,6	632,5
1986	651,1	666,0	655,8	659,8	671,1	675,5	678,4	686,1	694,2	697,2	711,5	718,0
1987	734,6	745,4	756,5	767,0	776,4	791,9	805,8	825,8	835,2	849,0	876,1	893,4
1988	926,6	934,4	943,0	956,6	973,4	1.006,9	1.041,8	1.063,4	1.071,2	1.074,8	1.075,5	1.077,5
1989	1.095,5	1.112,0	1.142,5	1.167,3	1.190,3	1.225,4	1.233,9	1.250,5	1.275,9	1.301,1	1.320,7	1.349,3
1990	1.355,7	1.377,8	1.389,2	1.393,4	1.406,0	1.415,7	1.425,0	1.429,4	1.429,2	1.433,1	1.442,9	1.446,4
1991	1.455,5	1.459,8	1.463,3	1.470,1	1.487,7	1.508,2	1.518,0	1.529,7	1.538,9	1.551,0	1.557,5	1.555,8
1992	1.559,6	1.566,1	1.563,3	1.563,2	1.562,1	1.567,6	1.571,5	1.571,5	1.569,9	1.570,9	1.570,9	1.579,1
1993	1.597,5	1.608,5	1.610,4	1.615,0	1.618,8	1.617,8	1.632,2	1.647,3	1.652,5	1.662,2	1.662,2	1.654,0
1994	1.648,3	1.649,9	1.651,8	1.653,8	1.653,8	1.655,7	1.658,6	1.659,6	1.664,5	1.662,5	1.661,6	1.662,5
1995	1.675,2	1.677,1	1.674,2	1.672,3	1.675,2	1.677,1	1.682,0	1.688,8	1.694,7	1.702,4	1.696,6	1.695,60
1996	1.702,4	1.705,4	1.708,3	1.711,2	1.721,9	1.720,0	1.721,9	1.732,6	1.736,5	1.737,5	1.738,5	1.730,7
1997	1.736,5	1.737,5	1.736,5	1.749,2	1.746,2	1.750,1	1.753,1	1.757,9	1.764,7	1.770,6	1.768,6	1.765,7
1998	1.754,4	1.771,6	1.778,4	1.782,3	1.788,1	1.791,0	1.787,1	1.777,4	1.779,3	1.787,1	1.792,0	1.788,7
1999	1.798,8	1.795,9	1.804,6	1.814,4	1.823,1	1.838,2	1.844,2	1.851,2	1.867,0	1.881,6	1.881,7	1.888,1
2000	1.902,6	1.897,5	1.911,5	1.923,4	1.930,8	1.938,5	1.948,2	1.938,2	1.942,2	1.961,6	1.966,9	

## REGLUGERÐ UM NEFND UM KJARARANNSÓKNIR OPINBERRA STARFSMANNA

### 1. gr.

Nefnd um kjararannsóknir opinberra starfsmanna starfar í þeim tilgangi að safna saman og miðla upplýsingum um kjör starfsmanna hjá opinberum aðilum, kjör annarra launþega og þróun launa og kjaramála almennt til þeirra, sem að nefndinni standa, sbr. 4. gr.

### 2. gr.

Nefndin aflar upplýsinga um kjör, sbr. 1. gr., sem hér segir:

1. Með söfnun, skipulagningu og skráningu upplýsinga um laun og önnur kjaraatriði opinberra starfsmanna, sem aðilar að nefndinni leggja henni til.
2. Með öflun og skipulegri skráningu upplýsinga frá öðrum aðilum, sem stunda reglubundnar kjararannsóknir.
3. Með gerð sérstakra athugana, sem aðilar að nefndinni ákveða hverju sinni.

### 3. gr.

Nefndin miðlar upplýsingum til þeirra opinberu vinnuveitenda, sem láta nefndinni í té upplýsingar og stéttarfélag starfsmanna þeirra með reglulegum skýrslum og sérstökum skýrslum eftir því sem við á.

Allar upplýsingar, sem safnað er eða unnar eru á vegum nefndarinnar, aðrar en þær, sem nefndin birtir, sbr. fyrri málsgrein, eru trúnaðarmál og er einstökum aðilum að nefndinni óheimilt að notfæra sér þær eða birta án samþykkis allra nefndarmanna.

### 4. gr.

Nefndin er skipuð 10 fulltrúum. Tveir fulltrúar vinnuveitenda eru tilnefndir af fjármálaráðherra, einn af launanevnd sveitarfélaga, einn af Reykjavíkurborg og einn úr hópi forsvarsmanna sjálfseignarstofnana samkvæmt nánari ákvörðun fjármálaráðherra.

Þrjú fulltrúar launþega skulu tilnefndir af BSRB, einn af BHM og einn af KÍ. Nefndin skiptir með sér verkum og ákveður sér framkvæmdastjórn.

### 5. gr.

Nefndin setur sér starfsreglur, m.a. um starfssvið og starfshætti og ákveður nánar með hvaða hætti hún hagar störfum að verkefnum skv. 1.-3. grein. Nefndin skal kosta kapps um að skapa einhug um lausn þeirra verkefna sem henni eru falin. Ákvarðanir um verkefni og birtingu á niðurstöðum verða ekki teknar með afli atkvæða.

### 6. gr.

Kostnaður vegna starfa nefndarinnar greiðist úr ríkissjóði samkvæmt fjárveitingum í fjárlögum. Nefndin ræður sér sjálf starfsmenn.

### 7. gr.

Reglugerð þessi er sett samkvæmt lögum nr. 94 31. desember 1986, um kjarasamninga opinberra starfsmanna og öðlast þegar gildi.

Fjármálaráðuneytið 7. júlí 1987

Þorsteinn Pálsson (sign)  
Indriði H. Þorláksson (sign)



Kjararannsóknarnefnd  
opinberra starfsmanna  
Borgartúni 21, 105 R.